

# Elektronisch versturen van recepten

Vanuit Promedico-ASP kunnen recepten elektronisch verstuurd worden naar de apotheken. Er zijn 3 functies binnen Promedico-ASP gerelateerd aan het uitschrijven en herhalen van medicatie. Om het verloop van het elektronisch versturen goed te laten verlopen, dienen de medewerkers de juiste functie(s) toegekend te hebben aan zijn/haar rol.

In deze handleiding zullen we de volgende onderwerpen behandelen:

1	Functies t.b.v. elektronisch versturen van recepten .....	2
2	Functies toevoegen/verwijderen aan een rol.....	3
3	Apotheek per patiënt aanpassen.....	5
4	Elektronisch versturen bij voorschrijven medicatie.....	7
5	Elektronisch versturen bij herhalen medicatie .....	9
6	Voorschrift recept .....	11
7	Recept aan verkeerde Botica gestuurd.....	12
8	Autorisatielijst.....	13
9	Recept verwijderen uit autorisatielijst.....	15
10	Waarneming.....	15
11	Recept herhalingen/Iteraties .....	16
12	Onderhoud>>Werklijst.....	18
13	Stop-/Staakberichten .....	19
14	Wijzigingen in recepten .....	19
15	Opiaten.....	19
16	Influenzavaccin.....	21
17	Elektronisch recept: Comorbiditeit/Contra-indicatie .....	21
18	Het verwerken van afleverberichten .....	23
18.1	Afleverbericht op eigen voorschrift .....	23
18.2	Afleverbericht van specialistenrecept .....	23
18.3	Afleverbericht zonder voorschrift.....	25
18.4	Afleverberichten zoeken.....	26
18.5	Geschatte einddatum .....	26
18.6	Controleren afleverbericht .....	27
19	Recept invoeren van specialist .....	27
20	COV-controle.....	28
21	Magistraal recept.....	29
22	Terugrapportage verloskundige.....	29
23	Medicatie overzicht .....	29
24	Tips voor de huisarts.....	31
	Bijlage Receptverwerking binnen Promedico met behulp van memocode en WCIA tabel 25 .....	32

Let op:



Gebruiker wordt aangeraden om contact met Inspectie Volksgezondheid Aruba (IVA) op te nemen als er vragen zijn over opiaten en verdovende middelen.

# 1 Functies t.b.v. elektronisch versturen van recepten

Binnen Promedico-ASP zijn er 3 functies die gerelateerd zijn met het uitschrijven en herhalen van medicatie.

Het betreft de volgende functies:

- Altijd Herhalen
- Medicatie Voorschrijven
- Medicatie Autoriseren

## Altijd Herhalen

Wanneer een medewerker deze functie heeft houdt het in dat hij/zij bestaande medicatie van patiënten kan herhalen. Indien de medewerker tevens de functie "Medicatie Autoriseren" heeft dan zal het recept direct worden doorgestuurd naar de apotheken. Voor de medewerkers die deze functie niet hebben, worden de recepten in het "wachtbestand" gezet waarna de recepten alsnog geautoriseerd kunnen worden.

Deze zijn onder Agenda>>Werklijst>>Recept autorisatie te vinden.

## Medicatie Voorschrijven

Met deze functie heeft een medewerker de mogelijkheid om een nieuw recept uit te schrijven voor een patiënt. Indien de medewerker tevens de functie "Medicatie Autoriseren" heeft dan zal het recept direct worden doorgestuurd naar de apotheken.

Voor de medewerkers die deze functie niet hebben, worden de recepten in het "wachtbestand" gezet waarna de recepten alsnog geautoriseerd kunnen worden.

Deze zijn onder Agenda>>Werklijst>>Recept autorisatie te vinden.

## Medicatie Autoriseren

Alle recepten die zijn uitgeschreven door medewerkers die de functie "Medicatie Autoriseren" in hun rol hebben, zullen direct doorgezonden worden naar de apotheken. Voor de medewerkers die deze functie niet hebben, worden de recepten in het "wachtbestand" gezet waarna de recepten alsnog geautoriseerd kunnen worden.

Deze zijn onder Agenda>>Werklijst>>Recept autorisatie te vinden.

Let op:



Alleen de huisarts is gemachtigd om een recept te tekenen. De functie *Medicatie Autoriseren* vervangt deze handtekening. Alleen de huisarts dient de functie *Medicatie Autoriseren* te hebben om een recept te autoriseren en dus digitaal te versturen naar de apotheek. Dit is de digitale handtekening voor op een recept.

## 2 Functies toevoegen/verwijderen aan een rol

Wanneer de medewerker te veel of te weinig functies heeft om de werkzaamheden uit te voeren, dan kunnen er functies toegevoegd of verwijderd worden aan zijn/haar rol.

Controleer via Onderhoud>>Medewerkers welke rollen de medewerker heeft. Klik op de button onder Rollen, achter de naam van de medewerker.

**Promedico-ASP** v. 2015.2.4  
Geen patiënt

Onderhoud > Praktijk **Medewerkers** KIS Opt-out log Waarnemers Rollen Agenda Relaties Tarieven Facturatie Meetwaarden

**Onderhoud - Medewerkers**

Gebruikersnaam	Naam	Actief Startdatum	Einddatum	Rollen UZI-pas
helpdesk	Helpdesk, A.	Actief 6-12-2013		<input type="button" value="..."/> Nee

U kunt dan aan de linkerzijde zien welke rol de medewerker heeft onder *Huidige Rollen*. In dit voorbeeld is het Doktersassistente.

**Promedico-ASP** v. 2015.2.4  
Geen patiënt

Onderhoud > Praktijk **Medewerkers** KIS Opt-out log Waarnemers Rollen Agenda Relaties Tarieven Facturatie Meetwaarden

**Onderhoud Medewerkerrollen**

Gebruikersnaam helpdesk  
Naam Medewerker Helpdesk, A.  
Naam Praktijk Aruba test 2

**Huidige Rollen**

Omschrijving  
 Doktersassistente

**Mogelijke Rollen**

Omschrijving  
 Administratieve kracht  
 Arts in opleiding  
 Huisarts  
 NHGDoc  
 Praktijkbeheerder  
 Praktijkverpleegkundige  
 Toegang Bestanden  
 Waarnemer

Gebruik onderstaande knoppen om rollen toe te voegen en te verwijderen

<< >>

Ga nu naar Onderhoud>>Rollen en klik op de button achter de rol die aangepast dient te worden.

**Promedico-ASP** v. 2015.2.4  
Geen patiënt

Onderhoud > Praktijk Medewerkers KIS Opt-out log Waarnemers **Rollen** Agenda Relaties Tarieven

**Onderhoud - Rollen**


Verwijder	Rolnaam	Functies
<input type="checkbox"/>	Administratieve kracht	<input type="button" value="..."/>
<input type="checkbox"/>	Arts in opleiding	<input type="button" value="..."/>
<input type="checkbox"/>	Doktersassistente	<input type="button" value="..."/>
<input type="checkbox"/>	Huisarts	<input type="button" value="..."/>
<input type="checkbox"/>	NHGDdoc	<input type="button" value="..."/>
<input type="checkbox"/>	Praktijkbeheerder	<input type="button" value="..."/>
<input type="checkbox"/>	Praktijkverpleegkundige	<input type="button" value="..."/>
<input type="checkbox"/>	Toegang Bestanden	<input type="button" value="..."/>
<input type="checkbox"/>	Waarnemer	<input type="button" value="..."/>


Onderstaand venster zal verschijnen. Aan de linkerzijde ziet u de functies die toegekend zijn aan de rol en aan de rechterzijde de mogelijke functies.

U kunt de functies aanvinken en door middel van de pijltjes in het midden verplaatsen naar huidige functies of mogelijke functies.

Op deze manier kunt u functies toevoegen en verwijderen binnen een rol. Klik op “Terug naar overzicht” wanneer de aanpassingen gedaan zijn.


**NOTE:** De wijzigingen in functies zijn verwerkt nadat de medewerker heeft uit- en ingelogd in Promedico-ASP.

	<p><b>Tip:</b></p> <p>Zorg ervoor dat alleen de Rol “Huisarts” de functie “Medicatie Autoriseren” heeft, en dat alleen de Huisarts de rol “Huisarts” heeft. Alle andere medewerkers dienen andere rollen te hebben, waar de functie “Medicatie Autoriseren” niet in zit.</p>
-------------------------------------------------------------------------------------	------------------------------------------------------------------------------------------------------------------------------------------------------------------------------------------------------------------------------------------------------------------------------

	<p><b>Let op:</b></p> <p>In Promedico-ASP zijn verschillende rollen gedefinieerd. Zoals bv de rol “Huisarts”. Aan een rol kunnen functies worden toebedeeld. Voor de rol “Huisarts” is er ook een achterliggende functie namelijk “Arts van inschrijving”. Elke medewerker die de rol “Huisarts” krijgt komt automatisch in het lijstje te staan met te kiezen huisarts van inschrijving.</p> <p>Dit betekent dus wanneer u een waarnemer in de praktijk heeft en deze de rol “Huisarts” heeft de kans bestaat dat patiënten op naam van de waarnemer worden gezet.</p> <p>U kunt een nieuwe rol aanmaken via Onderhoud&gt;&gt;Rollen&gt;&gt;Nieuwe rol. Geef deze bv de naam “Waarnemer” en klik op Opslaan. Hierna kunt u de functies aan de rol hangen en de rol aan de medewerker toekennen.</p>
-------------------------------------------------------------------------------------	------------------------------------------------------------------------------------------------------------------------------------------------------------------------------------------------------------------------------------------------------------------------------------------------------------------------------------------------------------------------------------------------------------------------------------------------------------------------------------------------------------------------------------------------------------------------------------------------------------------------------------------------------------------------------------------------------------------------------------------------------------------------------------------------------

### 3 Apotheek per patiënt aanpassen

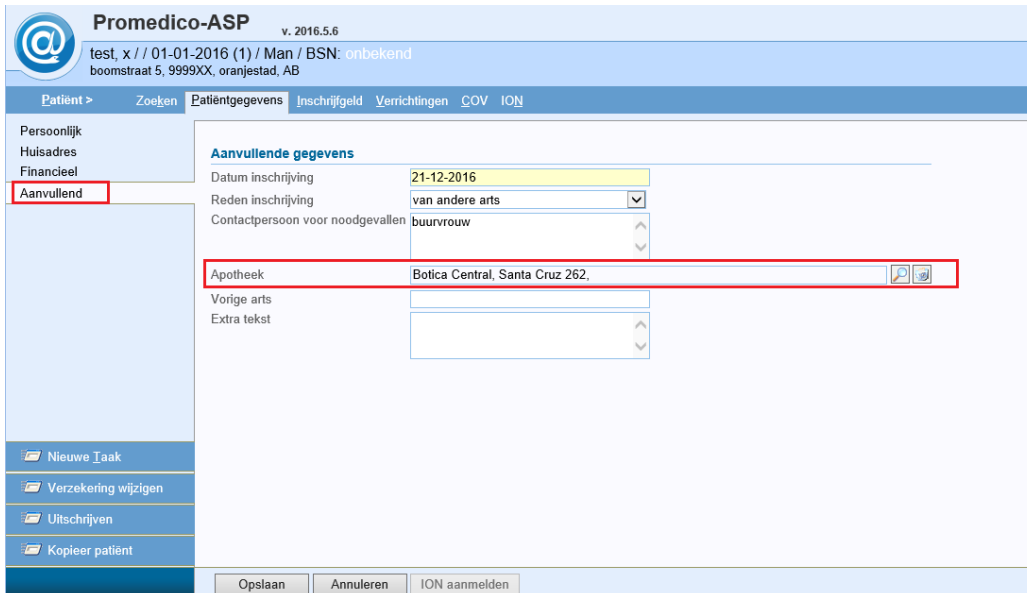
U dient ervoor te zorgen dat de juiste apotheek bij de patiënten is geregistreerd.

<p>Let op:</p> 	<p>Indien een patiënt bij een BdS-apotheek ingeschreven staat, is het toegestaan om op verzoek van de patiënt een recept te sturen naar een andere BdS filiaal.</p> <p>Indien een patiënt bij een BENU-apotheek ingeschreven staat, is het toegestaan om op verzoek van de patiënt een recept te sturen naar een andere BENU-filiaal.</p>
--------------------------------------------------------------------------------------------------	-------------------------------------------------------------------------------------------------------------------------------------------------------------------------------------------------------------------------------------------------------------------------------------------------------------------------------------------

De apotheek kan op 2 manieren worden aangepast:

- Via Patiënt>>Patiëntgegevens

Zoek de patiënt op en ga naar tabblad “Aanvullend”. Via het loepje kan de apotheek worden opgezocht en geselecteerd. Klik op “Opslaan” om te bewaren.



**Promedico-ASP** v. 2016.5.6  
 test, x / / 01-01-2016 (1) / Man / BSN: onbekend  
 boomstraat 5, 9999XX, oranjestad, AB

Patiënt > Zoeken **Patiëntgegevens** Inschrijfgeld Verrichtingen COV ION

Persoonlijk  
 Huisadres  
 Financieel  
**Aanvullend**

**Aanvullende gegevens**

Datum inschrijving 21-12-2016  
 Reden inschrijving van andere arts  
 Contactpersoon voor noodgevallen buurvrouw

**Apotheek** Botica Central, Santa Cruz 262,  
 Vorige arts  
 Extra tekst

Nieuwe Taak  
 Verzekering wijzigen  
 Uitschrijven  
 Kopieer patiënt

Opslaan Annuleren ION aanmelden

- Via Personalia aanpassen

Door te klikken op de naam van de patiënt boven in het scherm opent een pop-up. Door te klikken op het loepje kan de apotheek worden opgezocht en worden geselecteerd. Klik op “Opslaan” om te bewaren.

Promedico-ASP v. 2016.5.6  
 test, x // 01-01-2016 (1) / Man / BSN: onbekend / Tel: 654321 / Tel: 123456  
 boomstraat-5-9999XK-oronjstad-AB

Medisch Dossier > Zoeken Overzicht Episoden Medicaïe Uitslagen Uitslagen Qud Correspondentie Afspraken Memo Additioeneel Taken Controles Projecten Keten

Episoden Alle journaalregels  
 UWI 1  
 appendicitis 1  
 distorsie enkel 1  
 Diabetes in familie-anamnese 1

Memo Allergie  
 - NSAID'S (INCL. SALICYLATEN)

Actuele openstaande taken  
 toon alle openstaande taken

Laatste journaalregels  
 appendicitis P 26-01-2017 E append  
 C Bericht  
 UWI C 22-12-2016 S pijnlijke  
 E UWI  
 R NITROF  
 S gevallet  
 O zwelleng  
 E distors  
 P zwacht  
 I append

Personalia aanpassen

Patiëntgegevens  
 Achternaam test  
 Tussenvoegsel  
 Naamgebruik eigen  
 Voorletter(s) x  
 Partner achternaam  
 Partner tussenvoegsel  
 Geboortedatum 01-01-2016  
 Thuisnummer  654321  
 Mobiel nummer  123456  
 E-mail  
 Huisarts  c.fijn

Andere patiënten op dit zelfde adres  
 Selecteer de patiënten op hetzelfde adres voor wie de (GBA) adres wijziging ook moet gaan gelden  
 Naam  Geboortedatum  Geslacht

Toegang  
 Ketenzorg  Ja  Nee

Apotheek  Botica Central, Santa Cruz 262

Opslaan Annuleren

Let op:



Bij het selecteren van een apotheek dient voor een apotheek met communicatieadres te worden gekozen. Wanneer een apotheek geen communicatieadres heeft dan is deze te herkennen aan het icoon

Zoek apotheek

Naam  Straatnaam  Woonplaats

Electronische communicatie niet mogelijk

Botica Eagle	Caya Punta Brabo 17	
Botica Eagle.	Caya Punta Brabo 17	
eRx Botica Eagle	Caya Punta Brabo 17	Aruba

Sluiten

## 4 Elektronisch versturen bij voorschrijven medicatie

Wanneer u medicatie gaat voorschrijven zal het recept direct elektronisch worden doorgestuurd naar de apotheken. Het voorschrijven van medicatie gaat op de gebruikelijke wijze.

Wanneer u de medicatie heeft voorgeschreven en het deelcontact aan het afronden bent komt u in het laatste venster, zie onderstaand voorbeeld.

The screenshot shows the 'Deelcontacten' window in the Promedico-ASP system. The window is titled 'Deelcontacten' and shows details for a consultation (Contactsoort: C - consult, Contactdatum: 05-10-2016). The main content area is divided into several sections:


- Tijd:** Van 10:34 Tot 10:34 Duur 0 minuten
- Recepten:** A table with columns for Recept, Episode, Afdrukken, and Versturen. The first row shows 'PARACETAMOL TABLET 500MG' for 'Koores' with a checked 'Versturen' checkbox.
- Afleverlocatie:** A dropdown menu set to 'Apotheek' and a text field containing 'Apotheek zz test, Boticastraat 7, Aruba'.
- Verrichtingen horende bij dit contact:** A table with columns for Code and Omschrijving. Below it, 'Contact beschikbaar voor waarneming' is checked.
- Andere verrichtingen geboekt op contactdatum:** A table with columns for Code and Omschrijving.

At the bottom of the window, there are buttons for 'Terug', 'Opslaan', 'Opslaan en factureren', 'Annuleren', and 'Verrichting toevoegen'. A 'Nieuwe Taak' button is also visible on the left side.

Hier ziet u de medicatie terug welk u hebt voorgeschreven. Standaard zal het hokje bij “Versturen” zijn aangevinkt.

Bij afleverlocatie zal de naam van de apotheek staan.

Wanneer u nu op “Opslaan” klikt zal het recept direct elektronisch worden doorgestuurd naar de apotheek, indien de medewerker de rol “Medicatie Autoriseren” heeft. Voor de medewerkers die deze functie niet hebben, worden de recepten in het "wachtbestand" gezet waarna de recepten alsnog geautoriseerd kunnen worden.

	<p><b>Tip:</b></p> <p>Indien u het recept toch wilt/moet printen dan kunt u het hokje bij “Afdrukken” aanvinken. Na klikken op “Opslaan” zal het recept getoond worden en kan het worden geprint.</p>
-------------------------------------------------------------------------------------	-------------------------------------------------------------------------------------------------------------------------------------------------------------------------------------------------------

De Afleverlocatie (apotheek) kan hier indien nodig eenmalig worden aangepast. Het recept zal dan eenmalig naar de ingevulde apotheek worden verstuurd. De apotheek van inschrijving blijft hetzelfde.

**Verstuurde recepten zijn terug te vinden bij Berichten>>Uitgaand.**

Ook kunt u in het deelcontact zien of een bericht verstuurd is. Dit ziet u terug in het laatste scherm. Achter de medicatie staat "is verstuurd!".

**Tijd**  
 Van  Tot  Duur  minuten

**Recepten**

Recept	Episode	Afdrukken	Versturen
PARACETAMOL/COFFEINE TABLET 500/50MG	Koorts	<input type="checkbox"/>	<input type="checkbox"/> is verstuurd !

**Afleverlocatie**    
 alle  alle

Apotheek

**Verrichtingen horende bij dit contact** **Andere verrichtingen geboekt op contactdatum**

Code	Omschrijving	Code	Omschrijving
------	--------------	------	--------------

**Recept medewerker zonder "Medicatie autoriseren"**

Indien een medewerker zonder functie "Medicatie autoriseren" een recept uitschrijft dan komt dit in de autorisatielijst te staan.

In het contact kun je dan ook zien dat het nog niet geautoriseerd is, zie onderstaand voorbeeld. Wanneer het recept is geautoriseerd dan wijzigt dit naar "is verstuurd!".

**Tijd**  
 Van  Tot  Duur  minuten

**Recepten**

Recept	Episode	Afdrukken	Versturen
PARACETAMOL/COFFEINE TABLET 500/50MG	Koorts	<input type="checkbox"/>	<input checked="" type="checkbox"/> nog niet geautoriseerd

**Afleverlocatie**    
 alle  alle

Apotheek

**Verrichtingen horende bij dit contact** **Andere verrichtingen geboekt op contactdatum**

Code	Omschrijving	Code	Omschrijving
------	--------------	------	--------------



**Contact Autorisatie**  
 Autorisatie niet nodig



## 5 Elektronisch versturen bij herhalen medicatie

Bij het herhalen van medicatie zal het recept direct elektronisch worden doorgestuurd naar de apotheek. Het herhalen gaat op de gebruikelijke wijze.

Onderstaand venster zal getoond worden als u gaat herhalen. Onder in het venster kunt u zien dat “Versturen” is aangevinkt.


Medicatie herhalen					
Episode	Omschrijving	Hoev.	Periode	Herh.	Chron.
Koorts	PARACETAMOL TABLET 500MG 4 maal per dag 1 tablet.	120 ST	05-10-2016 04-11-2016	0	 
Klik hier om een hulpvraag toe te voegen					

Apotheek: zz test, Boticastraat 7, Aruba

Afleverlocatie:  Apotheek  Huisadres  Verzorgingstehuis

Versturen
  Kopie Afdrukken

Zodra u op “Verwerken” klikt zal het recept direct elektronisch naar de apotheken worden gestuurd, indien de medewerker de rol “Medicatie Autoriseren” heeft. Voor de medewerkers die deze functie niet hebben, worden de recepten in het "wachtbestand" gezet waarna de recepten alsnog geautoriseerd kunnen worden.

<p>Tip:</p> 	<p>Indien u het recept toch wilt/moet printen dan kunt u het hokje bij “Afdrukken” aanvinken. Na klikken op “Opslaan” zal het recept getoond worden en kan het worden geprint.</p>
-------------------------------------------------------------------------------------------------	------------------------------------------------------------------------------------------------------------------------------------------------------------------------------------

**Verstuurde recepten zijn terug te vinden bij Berichten>>Uitgaand.**

Ook kunt u in het deelcontact zien of een bericht verstuurd is. Dit ziet u terug in het laatste scherm. Achter de medicatie staat "is verstuurd!".

**Tijd**  
Van 12:29 Tot 12:30 Duur 1 minuten

**Recepten**

Recept	Episode	Afdrukken	Versturen
PARACETAMOL/COFFEINE TABLET 500/50MG	Koorts	<input type="checkbox"/>	<input type="checkbox"/> is verstuurd !

**Afleverlocatie** Apotheek   alle  alle

**Verrichtingen horende bij dit contact** **Andere verrichtingen geboekt op contactdatum**

Code	Omschrijving	Code	Omschrijving

**Herhaalrecept medewerker zonder "Medicatie autoriseren"**

Indien een medewerker zonder functie "Medicatie autoriseren" een recept herhaalt dan komt dit in de autorisatielijst te staan.

In het contact kun je dan ook zien dat het nog niet geautoriseerd is, zie onderstaand voorbeeld.

Wanneer het recept is geautoriseerd dan wijzigt dit naar "is verstuurd!".

**Tijd**  
Van 11:16 Tot 11:17 Duur 1 minuten

**Recepten**

Recept	Episode	Afdrukken	Versturen
PARACETAMOL/COFFEINE TABLET 500/50MG	Koorts	<input type="checkbox"/>	<input checked="" type="checkbox"/> nog niet geautoriseerd

**Afleverlocatie** Apotheek   alle  alle

**Verrichtingen horende bij dit contact** **Andere verrichtingen geboekt op contactdatum**

Code	Omschrijving	Code	Omschrijving

**Contact Autorisatie**  
Autorisatie niet nodig

Let op:



Indien u de dosering van een recept wilt wijzigen dan dient dit te gebeuren tijdens het herhalen. Klik hiervoor op het groene potlood aan het einde van de regel.

**Medicatie herhalen**

Episode	Omschrijving	Hoev.	Periode	Herh.	Chron.
Koorts	PARACETAMOL TABLET 500MG 2 maal per dag 2 tabletten.	90 ST	18-11-2019 29-12-2019	0	

Klik hier om een hulpvraag toe te voegen

Apotheek: zz test E-recept, Rumbastraat 7, Oranjestad      Afleverlocatie:  Apotheek    Huisadres    Verzorgingstehuis

Terug   Verwerken    Versturen    Kopie Afdrukken

Wijzig de dosering NIET voor- of achteraf in het medicatieoverzicht.

## 6 Voorschrift recept

Een voorschrift van een recept dient te voldoen aan de “NHG-tabel Gebruiksvoorschrift”. Een voorschrift volgens “NHG-tabel Gebruiksvoorschrift” is als volgt opgebouwd:

X t Y a b [b] [b] [b] etc.

X = frequentie, maximaal 5 posities

t = tijdseenheid, maximaal 2 posities

Y = aantal eenheden per keer, maximaal 5 posities

a = eenheid gebruiksadvies (tablet, capsule, zalf, etc.), 2 posities

b = aanvullende informatie, maximaal 5 posities

U heeft in Promedico-ASP de mogelijkheid om door middel van een ; (puntkomma) vrije tekst in een voorschrift te plaatsen. Vrije tekst die achter de puntkomma wordt geplaatst achter een voorschrift wordt door de apotheek geprint op de etiketten die aan de patiënten meegegeven wordt.

Let er dus op wat u als vrije tekst plaatst. De apotheker mag/kan dit namelijk niet aanpassen.

Vanuit de Botica onderstaande verzoeken:

- De vrije tekst achter de punt komma uitsluitend gebruiken voor vrije tekst die aan de dosering gerelateerd is.
- Indien u een vraag erbij zet dan graag 1 vraagteken plaatsen. Meerdere vraagtekens achter elkaar geeft problemen bij het verwerken van een recept.

Voor alle andere extra informatie of verzoeken, graag bellen met de apotheek.

Tip:



Een voorschrift wat begint met “;” (puntkomma) is niet volgens de “NHG-tabel Gebruiksvoorschrift” en komen bij de Botica als tekst binnen.  
Een “;” kunt u wel gebruiken na het voorschrift, bv 1D2T; in de ochtend innemen.

## 7 Recept aan verkeerde Botica gestuurd

Indien het recept aan de verkeerde Botica is gestuurd dan is het mogelijk het recept nogmaals te sturen aan de correcte Botica.

Neem even contact op met de Botica welke het foutief heeft ontvangen om door te geven welk recept foutief is gestuurd.

Open via Medisch dossier>>Laatste journaalregels het contact of herhaalrecept met de medicatie.

Medisch Dossier > Zoeken Overzicht **Episoden** Medicatie Uitslagen Uitslagen Qud Correspondentie Afspraken Memo Additioneel Taken Controles Projecten

**Episoden**

Alle journaalregels

- cystisis i
- Diabetes mellit... ✓ i
- hart i
- Affectieve psychose i
- Osteoporose i
- koud i
- Moeheid/zwakte i
- ALGEMEEN JOURNAAL i
- Gegeneraliseerde pijn i
- onbekend i

**Zoeken journaalregels**

Episode Soort Datum Code ICPC Status Auteur Zoeken

**Journaalregels zoekresultaten (593)**

Episode	Srt	Datum	Omschrijving
Moeheid/zwak...		HR 23-10-2017	R PARACETAMOL TABLET 500MG
Moeheid/zwak...		HR 17-10-2017	R PARACETAMOL TABLET 500MG
cystisis		HR 17-10-2017	R PARACETAMOL TABLET 500MG
Diabetes mel...	C	16-10-2017	E Diabetes mellitus type 2 R PARACETAMOL CAPSULE 500MG
cystisis	C	16-10-2017	E cystisis R PARACETAMOL TABLET 500MG
Moeheid/zwak...	C	16-10-2017	E Moehheid/zwakte R PARACETAMOL TABLET 500MG

Klik onderin direct op “Verder”.

Deelcontacten Contactsoort C - consult Contactdatum 16-10-2017

1. Diabetes me...

Nieuw | Verwijderen

**Journal**

S

O

E Diabetes mellitus type 2

ICPC T90.02 Status:  Nieuw  Opnieuw  Vervolg

P

R PARACETAMOL CAPSULE 500MG

**Beschikbaar voor waarneming via LSP**

Episode  Zorgverleners buiten de praktijk kunnen deze episode inzien via het LSP (bij waarnemen en opvragen condities)

Deelcontact  Zorgverleners buiten de praktijk kunnen dit deelcontact inzien via het LSP (bij waarnemen en opvragen condities)

**Episode**

Naam Diabetes mellitus type 2 Nieuwe naam Diabetes mellitus type 2

ICPC T90.02 DIABETES MELLITUS TYPE 2

Begindatum 12-06-2012

Einddatum

Probleem

Sluiten

Automatisch sluiten

Comorbiditeit  DIABETES MELLITUS

Naar medisch dossier Terug **Verder** Annuleren Episode hernoemen

Zorg dat het hokje bij “Versturen” is aangevinkt.

Zoek via het loepje de juiste Botica op. Rond het contact verder af door te klikken op “Opslaan”.

The screenshot shows a web form for managing a prescription. At the top, there are fields for 'Tijd' (Time) with 'Van 12:29', 'Tot 12:29', and 'Duur 0' minutes. Below this is the 'Recepten' section with a table:

Recept	Episode	Afdrukken	Versturen
PARACETAMOL CAPSULE 500MG	Diabetes mellitus type 2	<input type="checkbox"/>	<input checked="" type="checkbox"/>

Below the table is the 'Aflieverlocatie' section with a dropdown menu set to 'Apotheek' and two 'alle' checkboxes. A search bar below shows 'Apotheek zz test E-recept, Rumbastraat 7, Oranjestad'. Further down are sections for 'Verrichtingen horende bij dit contact' and 'Andere verrichtingen geboekt op contactdatum'. A 'Contact Autorisatie' section is also visible. At the bottom, a yellow bar states 'Totaal bedrag is nul, u kunt dit contact niet factureren'. The 'Opslaan' button is highlighted with a red box.

Let op:



Hiermee is de apotheek van inschrijving niet aangepast, dit dient nog handmatig aangepast te worden indien van toepassing.

## 8 Autorisatielijst

Onder het menu **Agenda | Werklijst | Recept autorisatie** worden de recepten teruggevonden die nog geautoriseerd moeten worden alvorens ze elektronisch worden doorgestuurd naar de apotheken. Het gaat hier om recepten die zijn uitgeschreven of zijn herhaald door medewerkers die niet de functie 'Medicatie Autoriseren' in hun rol hebben.


Autorisatie van een recept is in de volgende gevallen vereist:


- Het recept wordt herhaald door een medewerker zonder de functie “Medicatie Autoriseren”.
- Het recept heeft 0 resterende herhalingen, zie hoofdstuk 6.
- Er treden nieuwe meldingen uit de medicatiebewaking op ten opzichte van de vorige keer dat het recept werd herhaald of ten opzichte van de meldingen bij het eerste voorschrijven.
- Het recept is tijdens het herhalen op belangrijke punten aangepast (zoals dosering en episode).
- Als er in de Assistentenmodule een hulpvraag is ingevoerd.

Onderstaand venster is een voorbeeld vanuit het menu Agenda>>Werklijst>>Recept autorisatie.

In dit venster kunnen de volgende acties worden uitgevoerd:

- Recept autoriseren; vink het recept aan en klik onderin op “Autoriseren”;
- Recept verwijderen; vink het recept aan en klik onderin op “Verwijderen”;
- Recept doorsturen; vink het recept aan en klik onderin op “Doorsturen”, een andere medewerker kan geselecteerd worden in de pop-up;
- Gebruik recept aanpassen; klik op de naam van de medicatie, het venster “Recept doseren” verschijnt en het gebruik kan aangepast worden;
- Aangemaakt deelcontact aanpassen; klik op de naam van de patiënt, het deelcontact zal openen en er kan eventueel extra informatie worden toegevoegd.

 <p>Tip:</p>	<p>Promedico-ASP biedt de mogelijkheid om gebruik te maken van de [TAB]-toets bij het autoriseren van recepten. Na het aanvinken van het eerste te autoriseren recept (bij Agenda   Werklijst, op tabblad ‘Recept autorisatie’) kunt u met behulp van de [TAB]-toets naar het hokje van de volgende te autoriseren medicatie springen. Door op de [spatie]-balk te klikken wordt het volgende recept aangevinkt. Op die manier is het mogelijk om met [TAB]-[SPATIE] een lijst snel te doorlopen en vinkjes te plaatsen.</p> <p><i>In Safari werkt dit niet en moeten alle hokjes met de muis worden aangevinkt.</i></p>
-------------------------------------------------------------------------------------------------	--------------------------------------------------------------------------------------------------------------------------------------------------------------------------------------------------------------------------------------------------------------------------------------------------------------------------------------------------------------------------------------------------------------------------------------------------------------------------------------------------------------------------------------------------------------------------------------------------------------------------

 <p>Tip:</p>	<p>Autoriseer alle recepten voor dezelfde patiënt in 1 keer, dit betekent alle recepten aanvinken en klikken op “Autoriseren”.</p> <p>Het komt dan bij de Botica onder 1 regel binnen. Recepten kunnen zo efficiënter worden verwerkt.</p>
-------------------------------------------------------------------------------------------------	--------------------------------------------------------------------------------------------------------------------------------------------------------------------------------------------------------------------------------------------






### Iconen bij autoriseren

In de autorisatielijst wordt de reden getoond waarom de recepten naar de autorisatielijst zijn gegaan.



Dit gebeurt door middel van iconen in de vorm van rondjes .  
Door met de muis over de rondjes heen te gaan verschijnt de betekenis van de icon.

Er zijn iconen met de volgende lettercombinaties:

	MB; Er zijn nieuwe medicatiebewakingsmeldingen
	NA; Nog te autoriseren, Het aantal herhalingen is 0.
	HA; Hulpvraag assistenten (alleen bij Assistentenmodule).
	RW; Het recept is gewijzigd.
	RN; Nieuw recept. Het recept is feitelijk geen herhaling maar het begin van een nieuwe medicatiereeks. Deze kan bijvoorbeeld ontstaan bij het wijzigen van de episode. Het medicament wordt dan voor een andere indicatie gebruikt.

## 9 Recept verwijderen uit autorisatielijst

Wanneer er een recept in de autorisatielijst staat welke niet geautoriseerd dient te worden dan kan deze verwijderd worden uit de lijst.

Vink de medicatie aan en klik onderin op “Verwijderen”. Bij het verwijderen wordt alleen dit recept verwijderd uit de autorisatielijst, het deelcontact en medicatielijst, niet de hele reeks.

**Te autoriseren recepten**


Huisarts:  Voorschrijver:   Alle  Apotheekherhalingen

Patiënt	ICPC	Episode	Huisarts.
Medicatie	Hoev.	Gebr. Chron. Herh. Iter.	Voorsch. Spec.
<input type="checkbox"/> / Man diclofenac-natrium zetpil 12,5mg	A99	ALGEMEEN JOURNAAL	Beheer01
<input checked="" type="checkbox"/> testing, t / / 02-05-1974 (43) / Vrouw paracetamol tablet 500mg	T90.02	Diabetes mellitus type 2	Beheer02
<input type="checkbox"/> / Man paracetamol tablet 500mg	A03	Koorts	Beheer02

## 10 Waarneming

De recepten voor waarneempatiënten die geautoriseerd moeten worden komen in de werkljst van iedere arts van de waarnemende praktijk.

De recepten kunnen geautoriseerd worden zoals beschreven in hoofdstuk 5.

<p>Let op:</p> 	<p>Indien de huisarts met vakantie is en een externe praktijk/huisarts neemt waar, dan dient alleen de externe huisarts/praktijk recepten voor te schrijven en/of te herhalen.</p> <p>Wanneer de assistente van de huisarts die met vakantie is dat doet, dan komen deze in de interne autorisatielijst terwijl er geen huisarts aanwezig is om dit te</p>
----------------------------------------------------------------------------------------------------	------------------------------------------------------------------------------------------------------------------------------------------------------------------------------------------------------------------------------------------------------------------------------------------------------------------------------------------------------------

	autoriseren.
--	--------------

## 11 Recept herhalingen/Iteraties

Wanneer chronische medicatie wordt voorgeschreven zal de patiënt vaker komen voor een herhaalrecept. Wanneer dit het geval is zijn er bij het uitschrijven van een recept twee mogelijkheden om dit sneller/beter te laten verlopen.

Het gaat hier om het volgende:

- Recept herhalingen
- Iteraties

Beide mogelijkheden zijn in het Recept doseren venster aan te geven.

### Recept herhalingen

Recept herhalingen is bedoeld voor binnen de praktijk. Hier kan aangegeven worden hoeveel recept herhalingen zijn toegestaan in de praktijk, zonder dat dit recept, bij het herhalen van het recept, in de autorisatielijst terecht komt; Agenda>>Werklijst>>Recept autorisatie. De medewerker dient wel te beschikken over de functie “Altijd herhalen”.

Het aantal herhalingen is terug te zien in het medicatieoverzicht aan het einde van de regel, in dit voorbeeld 2 herhalingen.

Medicatie overzicht							Historisch	6 maanden
Episode	Voors datum	Einddatum	Omschrijving	Gebruik	Hoev.	Herh.	Chron.	
<input type="checkbox"/> oorpijn	21-05-2015	20-06-2015	PARACETAMOL TABLET 500MG	4D1T	120 ST	2		
<input type="checkbox"/> hogebloeddruk(antihypertensiva)	06-03-2015	21-03-2015	METFORMINE TABLET 500MG	2D1D	30 ST	0		

Wanneer de medewerker de medicatie heeft herhaald, zal dit aantal wijzigen: in dit voorbeeld van 2 herhalingen naar 1.

Medicatie overzicht							Historisch	6 maanden
Episode	Voors datum	Einddatum	Omschrijving	Gebruik	Hoev.	Herh.	Chron.	
<input type="checkbox"/> oorpijn	21-05-2015	20-07-2015	PARACETAMOL TABLET 500MG	4D1T	120 ST	1		
<input type="checkbox"/> hogebloeddruk(antihypertensiva)	06-03-2015	21-03-2015	METFORMINE TABLET 500MG	2D1D	30 ST	0		



Zodra het aantal herhalingen op “0” staat en de medicatie wordt herhaald, dan zal het recept wel weer verschijnen in de autorisatielijst; Agenda>>Werklijst>>Recept autorisatie.

Wanneer er gebruik wordt gemaakt van “Recept herhaling” door een medewerker die de functie “Medicatie voorschrijven” heeft, maar niet mag autoriseren dan kan de huisarts dit zien in de autorisatielijst.

Er is in het overzicht een kolom waarin de herhalingen te zien zijn. Zie onderstaand voorbeeld.

**Te autoriseren recepten**

Huisarts:  Voorschrijver:

Alle  Apotheekherhalingen

Patiënt	ICPC	Episode	Herh.	Iter.	Voorschrijfdatum	Einddatum	Huisarts.	Spec.
Medicatie	Hoev.	Gebr. Chron.					Voorschr.	
<input type="checkbox"/> (12) / Man diclofenac-natrium zetpil 12,5mg	A99	ALGEMEEN	JOURNAAL	10	0	16-10-2017	31-10-2017	Beheer01 Beheer02, L. HAG
<input type="checkbox"/> testing, t / / 02-05-1974 (43) / Vrouw paracetamol tablet 500mg	T90.02	Diabetes mellitus type 2		0	0	12-10-2016	22-10-2016	Beheer02 Doest, H. HAG
<input type="checkbox"/> / Man paracetamol tablet 500mg	A03	Koorts		0	0	12-10-2016	22-10-2016	Beheer02 Beheer02, L. HAG

### Iteraties **[Let op: dit is nog niet op Aruba te gebruiken]**

Bij iteraties kan aangegeven worden hoe vaak het recept opnieuw meegegeven mag worden vanuit de apotheek zonder dat er opnieuw een (herhaal)recept uitgeschreven/geautoriseerd moet worden op de praktijk.

Het aantal iteraties wordt op de volgende manier aangegeven in Promedico-ASP:

Datum 21-05-2015
Recept
Huisarts: R/ DICLOFENAC-NATRIUM ZETPIL 25MG
— 30 ST
S. 2 maal per dag 1 tablet. Pas op met alcohol i.v.m. maagklachten.
<b>IT: 2</b>
Voorschrijver: Tester, T Testerstraat 2 0002AA Gemeente M, 10 jaar, geb. datum: 12-12-2004 BSN: 5000 UO AZV 777777777

Wanneer de patiënt bij de apotheek komt voor een herhaalrecept wordt er een elektronisch bericht naar de praktijk gestuurd.

**NOTE:** De iteratie is bedoeld voor de apotheek en **niet** voor intern herhalen.

Let op:	“Iteraties” is nog niet op Aruba te gebruiken.
---------	------------------------------------------------



### Rest voorraad medicatie bij herhalen:

Bij het herhalen van medicatie zal Promedico-ASP rekening houden met “restvoorraad”. Dit betekent de voorraad medicatie die de patiënt nog in bezit heeft.

In onderstaand voorbeeld is te zien dat de einddatum van het eerste recept 07-02-2020 is. De patiënt komt een herhaalrecept halen voor de einddatum, op 31-01-2020. De einddatum van het nieuwe recept wordt gebaseerd op de einddatum van het eerste recept. Dus in dit voorbeeld wordt de einddatum 07-02-2020 plus 15 dagen.

Nieuwe einddatum is dus niet 15 dagen na nieuwe voorschrijfdatum.

Medicatie Inzien	
Recept 2 PARACETAMOL TABLET 500MG	
Voorgeschreven: PARACETAMOL TABLET 500MG	Einddatum: 22-02-2020
Voorschrijfdatum: 31-01-2020	Genoeg voor: 15 dagen
Hoeveelheid: 30 ST	
Etikettekst: 2 maal per dag 1 tablet.	
Auteur: C. Beheer01	Specialisme: HAG
Voorschrijver: C. Beheer01	Autorisatiedatum: 31-01-2020
Autorisator: C. Beheer01	Afleverlocatie: Apotheek
Status recept: Geautoriseerd	
Apotheek:	
Recept 1 PARACETAMOL TABLET 500MG	
Voorgeschreven: PARACETAMOL TABLET 500MG	Einddatum: 07-02-2020
Voorschrijfdatum: 23-01-2020	Genoeg voor: 15 dagen
Hoeveelheid: 30 ST	
Etikettekst: 2 maal per dag 1 tablet.	
Auteur: C. Beheer01	Specialisme: HAG
Voorschrijver: C. Beheer01	Autorisatiedatum: 23-01-2020
Autorisator: C. Beheer01	Afleverlocatie: Apotheek
Status recept: Geautoriseerd	
Apotheek: zz test E-recept	

## 12 Onderhoud>>Werklijst

Bij Onderhoud>>Agenda>>Werklijst routing kan ingedeeld worden bij wie de te autoriseren recepten in de werkljst moeten verschijnen.

Onderstaand venster is een voorbeeld:

Bij Recept autorisatie staat in dit voorbeeld aangegeven dat de te autoriseren recepten bij iedereen in de werkljst komt. Dit betekent niet dat iedereen het recept kan autoriseren, dit ligt vastgelegd in de functies van de rol.

Via de drop down-pijl kan de indeling gewijzigd worden.

Onderhoud - Agenda: Werklijst Onderhoud	
Berichten	[Iedereen] ▼
Correspondentie	[Iedereen] ▼
Recept autorisatie	[Iedereen] ▼
Apotheek herhaalrecept aanvraag	[Iedereen] ▼

## 13 Stop-/Staakberichten

In Promedico-ASP is de mogelijkheid om medicatie te staken. Nadat u de medicatie heeft gestaakt is het niet meer mogelijk om deze te wijzigen of te herhalen.

Een medicijn kan altijd gestaakt worden: wanneer de einddatum reeds verstreken is, nog niet verstreken is of wanneer de medicatie op 'chronisch' staat.

Een medicijn kan door elke medewerker in de praktijk gestaakt worden, ook wanneer zij niet over de functie “Medicatie autoriseren” beschikken. Er zal dan direct een stop/staak bericht aan de apotheek worden gestuurd, zonder dat de huisarts dit hoeft te autoriseren.

Als een actuele medicatieregeling in Promedico-ASP gestaakt wordt, dan is het mogelijk dat er automatisch een elektronisch stop-/staakbericht naar de apotheek verstuurd wordt. Voorwaarde hiervoor is, dat het onderliggende voorschrift (ten minste eenmalig) elektronisch verstuurd is aan de apotheek. Als de vermelde apotheek niet de apotheek van inschrijving is of er is bij het recept geen apotheek bekend, wordt er een stopbericht gestuurd naar de apotheek van inschrijving van de patiënt.

Is het recept ten tijde van voorschrijven geprint meegegeven aan de patiënt óf is er helemaal geen voorschrift in Promedico-ASP geweest, dan zal de apotheek op andere wijze op de hoogte gebracht moeten worden van deze stop-/staakactie.

## 14 Wijzigingen in recepten

Er is geen uitwisselingsstandaard om wijzigingen in recepten te communiceren met de apotheek. Als een recept gewijzigd dient te worden en de einddatum van het huidige voorschrift is nog niet bereikt óf de sterkte van het voorgeschreven middel moet gewijzigd worden dan moet het recept worden gestaakt en opnieuw worden voorgeschreven volgens het nieuwe therapieprotocol. Is de einddatum van het huidige voorschrift verlopen en blijft het middel gelijk, dan is het recept eenvoudig te wijzigen tijdens de herhaalprocedure in Promedico-ASP.

NB. Wijzig het recept niet door de receptregel in het medicatieoverzicht te openen en vervolgens te wijzigen. Hiermee wordt het laatste voorschrift vanaf de voorschrijfdatum gewijzigd én deze wijziging komt niet door bij de apotheek!

## 15 Opiaten

Aan geneesmiddelen die onder de Opiumwet vallen, worden aanvullende eisen gesteld. De voorschrijver moet het recept met onuitwisbare inkt schrijven, de hoeveelheden voluit schrijven en het recept ondertekenen met een handtekening in plaats van een paraaf. Een voorschrift wordt elektronisch opgestuurd, maar het recept wordt ook geprint, maar niet meegegeven met de patiënt. De huisarts bewaard deze recepten per apotheek en de apotheek haalt deze om de zoveel tijd op. In een deelcontact kunt u het recept printen door aan het einde van het contact het vinkje bij “Afdrukken” aan te vinken.

Het recept zal dan elektronisch worden verstuurd en u heeft de mogelijkheid om het te printen.

Let op:



Gebruiker wordt aangeraden om contact met Inspectie Volksgezondheid Aruba (IVA) op te nemen als er vragen zijn over opiaten en verdovende middelen.

--	--

**Tijd**  
 Van  Tot  Duur  minuten

**Recepten**

Recept	Episode	Afdrukken	Versturen
PARACETAMOL TABLET 500MG	Cystitis	<input checked="" type="checkbox"/>	<input checked="" type="checkbox"/>

**Afleverlocatie**   alle  alle

Apotheek

**Verrichtingen horende bij dit contact** **Andere verrichtingen geboekt op contactdatum**

Code	Omschrijving	Code	Omschrijving
Contact beschikbaar voor waarneming <input checked="" type="checkbox"/>			

Bij het herhalen van een recept kan het recept geprint worden door onder in het venster een vinkje te zetten bij “Kopie afdrukken”.



**Medicatie herhalen**

Episode	Omschrijving	Hoev.	Periode	Herh.	Chron.
Buikpijn	PARACETAMOL TABLET 500MG 3 maal per dag 2 tabletten.	90 ST	19-10-2016 03-11-2016	0	

Klik hier om een hulpvraag toe te voegen

Apotheek: zz test, Boticastraat 7, Aruba      Afleverlocatie:  Apotheek    Huisadres    Verzorgingstehuis

Terug   Verwerken    Versturen    Kopie Afdrukken

<p>Let op:</p> 	<p>Met de apotheken wordt het volgende afgesproken:</p> <p>De huisartsen printen de opiumrecepten direct uit. Deze worden getekend maar worden niet meegegeven met de patiënt. Het recept wordt bewaard door de praktijk en de apotheek haalt de recepten om de zoveel tijd op.</p>
<p>Tip:</p> 	<p>In Prescriptor wordt aangegeven wanneer het recept een opiaat betreft. Dit is te herkennen aan de “O” voor de medicatie. Bij klikken op de “O” wordt aangegeven dat het geneesmiddel onder de Opiumwet valt.</p>

	<p>Therapie clusters (3)</p> <p>Niet-medicamenteuze adviezen</p> <p>Alert R/</p> <table border="1"> <tr><td>[CO]</td><td>MORFINE TABLET</td></tr> <tr><td>[CO]</td><td>MORFINE TABLET</td></tr> <tr><td>[CO]</td><td>OXYCODON CAPSUL</td></tr> <tr><td>[CO]</td><td>OXYCODON CAPSUL</td></tr> <tr><td>[CO]</td><td>OXYCODON CAPSUL</td></tr> </table> <p>Medicatiebewaking</p> <p>[CO] MORFINE TABLET 10MG 7 ST</p> <table border="1"> <thead> <tr> <th>Code</th> <th>Omschrijving</th> </tr> </thead> <tbody> <tr> <td>Opium</td> <td>Dit geneesmiddel valt onder de Opiumwet.</td> </tr> <tr> <td>Contra-indicatie</td> <td>Z044 VERKEERSDEELNAME: MORFINE - CAT.III-&gt;I</td> </tr> </tbody> </table>	[CO]	MORFINE TABLET	[CO]	MORFINE TABLET	[CO]	OXYCODON CAPSUL	[CO]	OXYCODON CAPSUL	[CO]	OXYCODON CAPSUL	Code	Omschrijving	Opium	Dit geneesmiddel valt onder de Opiumwet.	Contra-indicatie	Z044 VERKEERSDEELNAME: MORFINE - CAT.III->I
[CO]	MORFINE TABLET																
[CO]	MORFINE TABLET																
[CO]	OXYCODON CAPSUL																
[CO]	OXYCODON CAPSUL																
[CO]	OXYCODON CAPSUL																
Code	Omschrijving																
Opium	Dit geneesmiddel valt onder de Opiumwet.																
Contra-indicatie	Z044 VERKEERSDEELNAME: MORFINE - CAT.III->I																

## 16 Influenzavaccin

Let op:



Bij het voorschrijven van het influenzavaccin dient u er rekening mee te houden om het recept te printen en niet elektronisch te versturen. Het vaccin wordt namelijk niet geleverd door de apotheek, maar door Dienst Besmettelijke Ziekten.

## 17 Elektronisch recept: Comorbiditeit/Contra-indicatie

Wanneer er een contra-indicatie of comorbiditeit is, dan zal de benaming hiervan worden meegenomen in een elektronisch recept aanvraag bericht naar de apotheek. De ICPC-code wordt niet meegestuurd.

Het is belangrijk dat de comorbiditeiten correct zijn ingevoerd. Dit betekent ook niet 2 keer in het dossier, want dan wordt het 2 keer meegestuurd naar de Botica. Indien de comorbiditeit 2 keer in het dossier staat, dienen deze episodes samengevoegd te worden, en de extra comorbiditeit verwijderd te worden.

Let op:



**Uitzondering:**

Binnen de geneesmiddelenwet zijn er 23 geneesmiddelen opgenomen waarbij de reden van voorschrijven op het recept komt te staan. Ook bij elektronisch versturen wordt de reden van voorschrijven meegestuurd naar de apotheek.

Zie onderstaande link:

[Reden voorschrijven recept | KNMG](#)

Op deze wijze heeft de apotheek ook de actuele informatie van de patiënt. Andere informatie die ook in een elektronisch recept aanvraag bericht wordt gestuurd zijn o.a.: allergie/intolerantie.

Tip:



Tijdens de ADEPD-cursus was het advies gegeven om bij de uitslag “KREM O FB - eGFR volgens MDRD-formule” met een waarde <50 een episode aan te maken voor “Nierfunctiestoornis/Nierfunctie insufficiëntie” (ICPC U99.01).

Een episode wordt niet automatisch aangemaakt wanneer er een elektronisch labbericht binnen komt met deze uitslag erin. Ook bij het handmatig toevoegen van de uitslag wordt niet automatisch een episode aangemaakt.

Episode aanmaken kan bij het aanmaken van een contact of bij menu Episode. Zo wordt ervoor gezorgd dat de apotheek de nodige informatie ontvangt.

Let op:



Wanneer een patiënt de comorbiditeit “Zwangerschap (W78)” heeft dan is alleen een einddatum invullen bij de episode niet voldoende om de comorbiditeit te eindigen. U dient de comorbiditeit op “Nee” te zetten om de comorbiditeit te eindigen.

Wanneer de comorbiditeit niet op “Nee” wordt gezet dan wordt de comorbiditeit in een MEDREC meegestuurd.

### Episode Wijzigen

Naam	Zwanger	
ICPC	W78	Zwangerschap: bevestigd
Probleem	Ja Nee	
Sluiten	Ja Nee	
Automatisch sluiten	Ja Nee	
Begindatum	06-03-2015	
Einddatum	30-12-2015	
Comorbiditeit	Ja Nee	ZWANGERSCHAP

Opslaan Annuleren Verwijderen

Nadat u de comorbiditeit hebt uitgezet kunt u ook de episode hernoemen.

Onderstaand 2 voorbeelden:

- Patiënt gaat nog borstvoeding geven; Vink de comorbiditeit “Zwangerschap” uit en vul een einddatum in van bv +6 maanden. Episode kan hernoemd worden naar bv “Geboren/borstvoeding”.
- Bevallingsdatum invullen en episode hernoemen naar bv “Geboorte baby XXX” en ICPC aanpassen naar W90 (Normale bevalling levendgeborene) of W92 (Gecomplieerde bevalling levendgeborene).

## 18 Het verwerken van afleverberichten

Het medisch recept afleverbericht wordt gebruikt door apotheken om de huisartsen op de hoogte te houden van welke daadwerkelijke medicatie en/of medische gebruiksartikelen aan de patiënt zijn verstrekt.

Afleverberichten die vanuit de apotheek naar Promedico-ASP zijn verzonden, worden in principe automatisch verwerkt in het medicatieoverzicht van uw patiënten.

Variabelen die in Promedico-ASP van invloed zijn op het verwerken van deze retourberichten van de apotheek zijn:

- Identificatie van de patiënt en een uniek recept-ID welke Promedico-ASP met ieder voorschrift meestuurt;
- De onderhoudsinstelling ‘recept maken voor niet koppelbaar MEDREC’ voor het verwerken van afleveringen waarvoor geen voorschrift in Promedico-ASP bekend is.

### 18.1 Afleverbericht op eigen voorschrift


Het afleverbericht wordt automatisch weggeschreven in het medicatieoverzicht en gekoppeld aan het voorschrift (de afleverinformatie is alleen te zien als de voorschriftregel in het medicatieoverzicht wordt geopend).

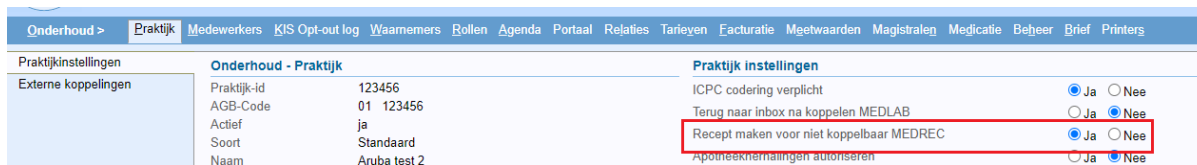
Medicatie Inzien	
Recept 1 PARACETAMOL TABLET 500MG	
Voorgescreven:	PARACETAMOL TABLET 500MG
Voorschrijfdatum:	21-09-2018
Hoeveelheid:	20 ST
Etikettekst:	2 maal per dag 1 tablet.
Auteur:	C. Beheer01
Voorschrijver:	C. Beheer01
Autorisator:	C. Beheer01
Status recept:	Geautoriseerd
Apotheek:	eRx Botica Eagle
<b>Aflevering</b>	
Apotheek:	eRx Botica Eagle
Afgeleverd:	Paracetamol HTP Tablet 500mg (5 x 10)
Hoeveelheid:	20 ST
Etikettekst:	2 maal per dag 1 tablet PA DOLOR OF KEINTURA. NO MAS CU 8 TABLET PA DIAI.
Einddatum:	01-10-2018
Genoeg voor:	10 dagen
Specialisme:	HAG
Autorisatiedatum:	21-09-2018
Afleverlocatie:	Apotheek
Afleverdatum:	21-09-2018
Iteraties:	0

### 18.2 Afleverbericht van specialistenrecept


Het afleverbericht wordt afhankelijk van de onderhoudsinstelling ‘Recept maken voor niet koppelbaar MEDREC’ handmatig of automatisch verwerkt in het medicatieoverzicht.

**Let op!!!** Zorg dat deze instelling op “Ja” staat zodat automatisch een voorschriftregel in het medicatieoverzicht wordt gecreëerd.

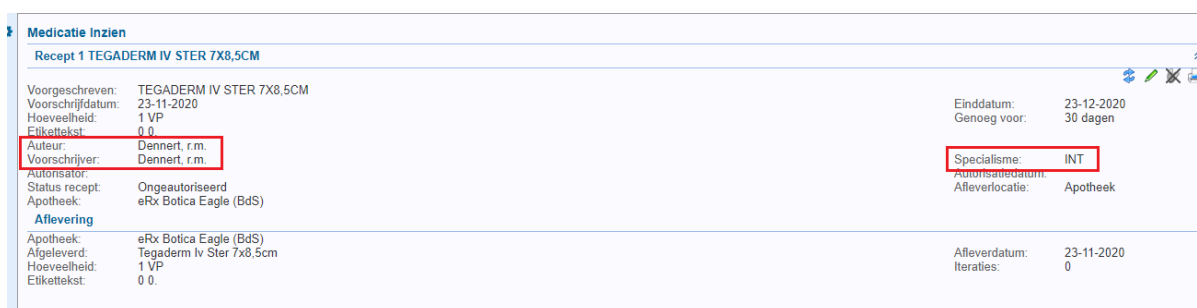
 <p>Let op:</p>	<p>Wanneer u dit op “Nee” zet dan zullen alle afleverberichten in de werkljst komen te staan. Vanuit de werkljst kunnen de berichten niet worden gekoppeld aan een patiënt en kunt u ze alleen verwijderen.</p>
----------------------------------------------------------------------------------------------------	-----------------------------------------------------------------------------------------------------------------------------------------------------------------------------------------------------------------



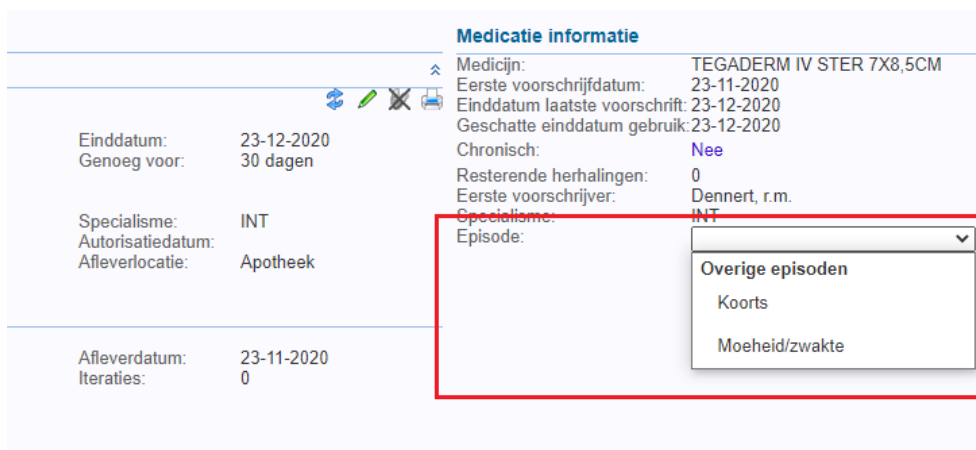
Wanneer een specialist een recept heeft voorgeschreven zult u automatisch een afleverbericht vanuit de Botica ontvangen, ook bij overige papieren recepten. Dit afleverbericht wordt op basis van geboortedatum, geslacht en achternaam direct gekoppeld aan de patiënt en er zal een medicatieregel worden gecreëerd. Zie onderstaand voorbeeld:



Door op de regel te klikken opent de medicatie en kunt u onder andere zien wie de specialist/voorschrijver is en het specialisme.



U dient zelf de juiste episode in te voeren. Dit doet u door aan de rechterzijde bij Episode te klikken en via de drop down pijl de juiste episode te kiezen.





Er zijn een aantal mogelijke scenario's wanneer een afleverbericht toch in de werklĳst komt te staan:

- Meerlingen: Indien gewenst kan het recept handmatig worden ingevoerd. Let hierbij erop dat u het vinkje voor versturen uitzet!!
- Patiënten met toevallig dezelfde geboortedatum, geslacht en/of achternaam: Indien gewenst kan het recept handmatig worden ingevoerd. Let hierbij erop dat u het vinkje voor versturen uitzet!!



- Patiënt kan niet worden gevonden in de praktijk: Indien het geen patiënt van de praktijk is dan verzender informeren en vragen om het aan de juiste huisarts te sturen.
- Dubbel dossier van patiënt: Indien gewenst kan het recept handmatig worden ingevoerd. Let hierbij erop dat u het vinkje voor versturen uitzet!! Zorg ervoor dat het dossier wordt samengevoegd voor een volgende keer.
- Geboortedatum, geslacht en/of achternaam van de patiënt is foutief in het bericht: Controleer de geboortedatum, geslacht en achternaam van de patiënt in Promedico-ASP en op het AZV webportaal. Indien het door de verzender foutief is gestuurd neem dan contact met hen op en vraag om dit aan te passen en het bericht nogmaals te sturen.
- Geboortedatum, geslacht en/of achternaam van de patiënt is foutief in Promedico-ASP; Controleer de geboortedatum, geslacht en/of achternaam van de patiënt op het AZV webportaal, indien nodig dit aanpassen in Promedico-ASP. Indien gewenst kan het recept handmatig worden ingevoerd. Let hierbij erop dat u het vinkje voor versturen uitzet!!

<p>Let op:</p> 	<p>Bij bovenstaande gevallen is het niet mogelijk om een afleverbericht te koppelen aan een patiënt. U kunt het bericht echter wel handmatig invoeren, zo beschikt u over een compleet medicatie overzicht van de patiënt. Let hierbij erop dat u het vinkje voor versturen uitzet!</p> <p>Nadat u ervoor gekozen heeft om de medicatie handmatig in te voeren of niet, kunt u het bericht verwijderen uit de werklIJst.</p>
--------------------------------------------------------------------------------------------------	------------------------------------------------------------------------------------------------------------------------------------------------------------------------------------------------------------------------------------------------------------------------------------------------------------------------------------------------------------------------------------------------------------------------------

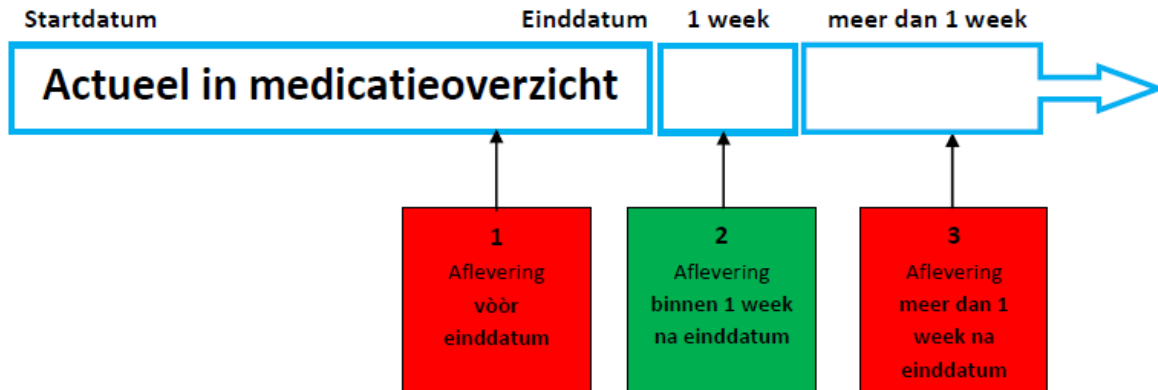
<p>Let op:</p> 	<p>Met deze stap zijn alle apotheken in staat deze terugkoppeling te leveren. Voor patiënten die ingeschreven staan bij alle apotheken hoeft u specialistenrecepten/medicaties niet meer handmatig in te voeren in Promedico-ASP.</p>
----------------------------------------------------------------------------------------------------	---------------------------------------------------------------------------------------------------------------------------------------------------------------------------------------------------------------------------------------

### 18.3 Afleverbericht zonder voorschrift

Als de huisarts afleverberichten ontvangt van recepten waar geen voorschrift tegenover staat in het HIS, is de manier waarop deze berichten in het medicatieoverzicht worden opgenomen afhankelijk van de einddatum van dit medicijn in Promedico-ASP i.c.m. de startdatum die in het afleverbericht staat. Hieronder schetsen wij drie mogelijke scenario's.

1. **Er komt een afleverbericht binnen voor een medicijn dat op dat moment nog met een einddatum in de toekomst in het medicatieoverzicht van Promedico-ASP staat.** Is dit het geval, dan wordt de aflevering gekoppeld aan deze medicatiereeks in Promedico-ASP, maar wordt de einddatum niet aangepast op basis van deze aflevering! Promedico-ASP behandelt het afleverbericht in dit geval als een deel-/nalevering.
2. **Er komt een afleverbericht binnen voor een medicijn dat op dat moment niet meer in het actuele medicatieoverzicht van Promedico-ASP staat, maar wel actueel was met een einddatum tot maximaal 1 week geleden.** Is dit het geval, dan wordt de aflevering gekoppeld aan deze medicatiereeks én de einddatum wordt aangepast op basis van de einddatum uit het afleverbericht. Promedico-ASP beschouwt de afgeleverde medicatie als voortzetting van het eerder ingezette therapieprotocol. Dit is de gewenste situatie!

3. Er komt een afleverbericht binnen voor een medicijn dat op dat moment niet (meer) in het actuele medicatieoverzicht van Promedico-ASP staat en ook geen einddatum had in de afgelopen week. Is dit het geval, dan wordt een nieuwe medicatieregeling aangemaakt in het medicatieoverzicht van Promedico-ASP. Het is in dit geval immers mogelijk dat de medicatie in het kader van een andere episode/klacht is afgeleverd.



## 18.4 Afleverberichten zoeken

Omdat afleverberichten in principe automatisch worden gekoppeld zult u deze niet terugvinden bij Berichten>>Ontvangen>>Nieuw, maar wel bij Berichten>>Ontvangen>>Afgehandeld.

Vul de correcte datum, deze kan ook worden leeg gelaten. Vul bij "Soort" via de drop down-pijl "MEDREC" in. Klik hierna op zoeken en de berichten worden getoond.

**Afgehandelde Berichten (42)**  Nieuw  Gelezen  Afgehandeld  Verwijderd

Datum:  Soort:  Van:  Zoeken


Multizoek:  Postcode:  Huisnr.:  Geb. datum:  Achternaam:  Straatnaam:

<input type="checkbox"/>	Nieuw Datum	Tijd	Type	Van	Patiënt	Geboortedatum	Geadresseerde
<input type="checkbox"/>	28-8-2017	13:00	MEDREC TESTDB Eagle	Eagle	Eagle Test	6-11-1984	L. Beheer02
<input type="checkbox"/>	28-8-2017	13:00	MEDREC TESTDB Eagle	Eagle	Eagle Test	6-11-1984	L. Beheer02
<input type="checkbox"/>	30-6-2017	15:00	MEDREC TESTDB Eagle	Eagle	Eagle Test	6-11-1984	L. Beheer02
<input type="checkbox"/>	30-6-2017	15:00	MEDREC TESTDB Eagle	Eagle	Eagle Test	6-11-1984	L. Beheer02

## 18.5 Geschatte einddatum

In het medicatieoverzicht is in een medicatieregeling een "geschatte einddatum" te zien. Hierin wordt de einddatum getoond die is vermeld in het afleverbericht van de apotheek. Dit kan dus een andere datum zijn dan de einddatum in Promedico-ASP, omdat de medicatie bijv. enkele dagen later is opgehaald door de patient.

Bij medicatiebewaking wordt nu ook uitgegaan van de geschatte einddatum.

Wanneer de einddatum afwijkend is aan de einddatum vanuit het voorschrift dan is dit in het medicatieoverzicht te herkennen aan de .

<input type="checkbox"/>	Koude rillingen	05-03-	Geschatte einddatum gebruik: 14-09-2017	L ZETPIL 125MG	1D1T
<input type="checkbox"/>	Koorts	05-03-		L ZETPIL 125MG	1D1T
<input type="checkbox"/>	Hooikoorts/allergische rhinitis	29-08-2017	13-09-2017	DES Loratadine Drank 0,5MG/ML	1D2.5ML

### Medicatie informatie

Medicijn:	ENOXAPARINE INJ SP 4000IE (40MG)=0,4ML(10.000IE/ML)
Eerste voorschrijfdatum:	13-09-2017
Einddatum laatste voorschrift:	13-10-2017
Geschatte einddatum gebruik:	27-10-2017
Chronisch:	Nee
Resterende herhalingen:	0

## 18.6 Controleren afleverbericht

Het controleren van een afleverbericht kunt u uitvoeren wanneer u in het medisch dossier van de patiënt bent. Ga naar Medisch dossier>>Medicatie en open een medicatieregulering.

Onderstaand is een voorbeeld van een afleverbericht waarbij een andere medicatie is afgeleverd dan het voorschrift.

Voorgescreven:	Dica susp oraal	Einddatum:	21-08-2016
Voorschrijfdatum:	22-07-2016	Genoeg voor:	15 dagen
Hoeveelheid:	0 ML		
Etiketstekst:	3 maal per dag 10 milliliter.		
Auteur:	L. Ruiz		
Voorschrijver:	L. Ruiz	Specialisme:	HAG
Autorisator:	L. Ruiz	Autorisatiedatum:	22-07-2016
Status recept:	Geautoriseerd	Afleverlocatie:	Apotheek
Apotheek:	zz test		
<b>Aflevering</b>			
Apotheek:	Botica Noord	Afleverdatum:	08-09-2016
Afgeleverd:	Daflon tablet 500mg	Iteraties:	0
Hoeveelheid:	30 ST		
Etiketstekst:	1 maal per dag 1 tablet.		

Dit kan gebeuren onder de volgende omstandigheden:

1. Botica heeft de medicatie niet op voorraad en geeft eenmalig een soortgelijke medicatie mee
2. De medicatie is niet beschikbaar op Aruba

Bij optie 1 hoeft u verder niets te doen, bij een volgende herhaling zal de medicatie wellicht weer op voorraad zijn en zal de patiënt het voorgeschreven middel krijgen bij de Botica.

Bij optie 2 is het raadzaam om het recept van de patiënt aan te passen. Indien u dit niet aanpast ziet u in het medicatieoverzicht voorgeschreven medicatie A, terwijl de patiënt altijd medicatie B krijgt. Uw medicatieoverzicht is dan niet correct.

Of een middel beschikbaar is op Aruba of niet kunt u navragen bij de Botica.


## 19 Recept invoeren van specialist

Vanaf maart 2022 ontvangen alle huisartsenpraktijken ook afleverberichten van papieren recepten welke zijn uitgeschreven door de specialist voor uw eigen patiënten.

Dit geldt ook voor overige papieren recepten, zoals HAP recepten die met de hand zijn voorgeschreven of geprint, maar ook papieren recepten uit de eigen Promedico-ASP praktijk die geprint zijn. Dit gebeurt vanuit alle apotheken.

Met deze stap zijn alle apotheken in staat deze terugkoppeling te leveren. Voor patiënten die ingeschreven staan bij alle apotheken hoeft u specialistenrecepten/medicaties niet meer handmatig in te voeren in Promedico-ASP. Zie ook hoofdstuk 18.2.

Wanneer er een recept toch handmatig moet worden toegevoegd bij een patiënt dan kunt u dit op de reguliere wijze zoals een recept wordt uitgeschreven alsnog doen, mocht dit nodig/gewenst zijn.

<p>Let op:</p> 	<p>In het laatste venster dient u ervoor te zorgen dat het vinkje bij “Versturen” uitgevinkt is, anders gaat er nogmaals een recept naar de Botica.</p>
--------------------------------------------------------------------------------------------------	---------------------------------------------------------------------------------------------------------------------------------------------------------

Indien dit wordt gedaan door een medewerker zonder de functie “Medicatie autoriseren” dan wordt de medicatie wel in de autorisatielijst gezet. Dit moet dan in de autorisatielijst wel geautoriseerd worden, maar het wordt niet naar de Botica gestuurd.


**Tijd**

Van  Tot  Duur  minuten

**Recepten**

Recept	Episode	Afdrukken	Versturen
PARACETAMOL TABLET 500MG	koud	<input type="checkbox"/>	<input type="checkbox"/>

**Afleverlocatie**

Apotheek  

**Verrichtingen horende bij dit contact**

Code	Omschrijving

**Andere verrichtingen geboekt op contactdatum**


Code	Omschrijving

**Contact Autorisatie**

Autorisatie aanvragen

## 20 COV-controle

Zorg dat het AZV-verzekeringsnummer bij alle patiënten ingevuld en gecontroleerd is. Het AZV-nummer is essentieel bij het (automatisch) verwerken van binnenkomende aanvraagberichten in het AIS (Apothekersinformatiesysteem). Als het AZV-nummer niet is ingevuld of niet correct is kan dit zorgen voor onnodige problemen/vertraging voor de patiënt.

Het controleren van de verzekering gaat via Patient>>Patiëntgegevens>>Financieel. Door te klikken op  zal er direct een COV controle worden uitgevoerd.



Patiënt > Zoeken **Patiëntgegevens** Inschrijfgeld Verrichtingen COV ION

Persoonlijk  
Huisadres  
**Financieel**  
Aanvullend  
Toegang

**Verzekeringsgegevens**

Verzekeringsvorm Basisverzekering  
Verzekeringsinstantie UO AZV 5000  
Verzekerdnummer 1234567890  COV Onbekend (26-06-2018)   
Ingangsdatum 01-10-2010

Een COV-controle wordt ook uitgevoerd wanneer er een nieuw deelcontact wordt gestart. Indien de verzekering niet akkoord is zal er rechtsonder een pop-up verschijnen.

 **COV NIET AKKOORD** Er zijn geen verzekeringen gevonden n.a.v de zoekopdracht. 

Naam : M.M. testpatient met lange achternaam  
Geboortedatum : 18-2-1980  
Patiëntnr : 18519

## 21 Magistraal recept

Medicaties die niet in de Z-index voorkomen kunnen niet elektronisch worden voorgeschreven.

Indien u een magistraal recept al eerder hebt voorgeschreven voor de patiënt dan is het wel mogelijk deze te herhalen.

## 22 Terugrapportage verloskundige

Er worden vanuit de verloskundige praktijken terugrapportages gestuurd naar de huisartsen. Het betref o.a. “Kennisgeving Zwangerschap” en “Partus verslag” berichten.

Bij het ontvangen van het bericht “Kennisgeving Zwangerschap” raden wij u aan om meteen een episode “Zwangerschap” (W78) aan te maken. Dit is belangrijk voor de e-recepten die u eventueel voor desbetreffende patiënt verstuurt naar de apotheek.

Bij het ontvangen van het bericht “Partus verslag” raden wij u aan om meteen de episode “Zwangerschap” (W78) te sluiten zodat de indicatie Zwangerschap niet meer gestuurd wordt naar de apotheek in een e-recept. Hoe een zwangerschapsepisode te sluiten is, is te vinden in hoofdstuk 17.

## 23 Medicatie overzicht

Medicatie-overzichten worden nu overal gesorteerd op dezelfde manier: chronische medicatie bovenaan, gesorteerd op (geschatte) einddatum. Daarna volgt de niet-chronische medicatie, ook gesorteerd op (geschatte) einddatum.

Dit is nu zichtbaar op:

- Visitekaart
- Afdrukken dossier voor patiënt
- PDF van MEDOVD/ verhuisbericht

Medicatie overzicht Medicatie Historisch 6 maanden Gestaakt

Episode	Voors. datum	Einddatum	Omschrijving	Gebruik	Hoev.	Herh.	Chron.	Voorschrijver
<input type="checkbox"/> Gegeneraliseerde pijn	18-12-2023	02-01-2024	DICLOFENAC-NATRIUM	2T2D	10 G	0	<input checked="" type="checkbox"/>	Beheer/HAG
<input type="checkbox"/> Hoesten	18-12-2023	02-01-2024	PROMETHAZINE STROOP 1MG/ML	1-3D5ML; CG	0 ML	0	<input checked="" type="checkbox"/>	Beheer/HAG
<input type="checkbox"/> CVRM	18-12-2023	02-01-2024	METOPROLOL TABLET MGA 100MG (SUCCINAAT)	1D1T	15 ST	0	<input checked="" type="checkbox"/>	Beheer/HAG
<input checked="" type="checkbox"/> Anticonceptie: orale anticonceptie	13-12-2023	18-12-2023	ETHINYLESTRADIOL/LEVONORGESTREL TABLET 30/150UG	1D1T; 3w1ws	21 ST	0	<input type="checkbox"/>	Beheer/HAG
<input type="checkbox"/> Brakken	14-11-2023	29-11-2023	DOMPERIDON TABLET 10MG	1D1T ZN	15 ST	0	<input type="checkbox"/>	Beheer/HAG
<input type="checkbox"/> Gegeneraliseerde pijn	06-11-2023	21-11-2023	PARACETAMOL/COFFEINE TABLET 500/50MG	3D1T	45 ST	0	<input type="checkbox"/>	Beheer/HAG
<input type="checkbox"/> Post-partum depressie	03-11-2023	18-11-2023	SERTRALINE TABLET 50MG	2D2T	60 ST	0	<input type="checkbox"/>	Beheer/HAG

### Afdrukinstellingen visitekaart

Gegevens vanaf 18-08-2023

Onderdeel Afdrukken?

- Episoden
- Journaalregels
- Medicatie historie
- Uitslagen
- Sociale kenmerken
- Familie anamneses
- Contraindicaties
- Allergieën
- Historie
- Memo

### Medicatie

Datum	Omschrijving	C	Gebr. voorschrift	lt.	Einddatum	Staakdatum	Actueel
18-12-2023	10.0 G DICLOFENAC-NATRIUM	C	2T2D	0	02-01-2024		J
18-12-2023	0.0 ML PROMETHAZINE STROOP 1MG/ML	C	1-3D5ML; CG	0	02-01-2024		J
18-12-2023	15.0 ST METOPROLOL TABLET MGA 100MG (SUCCINAAT)	C	1D1T	0	02-01-2024		J
13-12-2023	21.0 ST ETHINYLESTRADIOL/LEVONORGESTREL TABLET 30/150UG		1D1T; 3w1ws	0	18-12-2023	18-12-2023	J
14-11-2023	15.0 ST DOMPERIDON TABLET 10MG		1D1T ZN	0	29-11-2023		N
06-11-2023	45.0 ST PARACETAMOL/COFFEINE TABLET 500/50MG		3D1T	0	21-11-2023		N
03-11-2023	60.0 ST SERTRALINE TABLET 50MG		2D2T	0	18-11-2023		N



Afdrukken dossier voor patiënt

### Medicatie

Datum	Omschrijving	C	Gebr. voorschrift	lt.	Einddatum	Staakdatum	Actueel
18-12-2023	10.0 G DICLOFENAC-NATRIUM	C	2T2D	0	02-01-2024		J
18-12-2023	0.0 ML PROMETHAZINE STROOP 1MG/ML	C	1-3D5ML; CG	0	02-01-2024		J
18-12-2023	15.0 ST METOPROLOL TABLET MGA 100MG (SUCCINAAT)	C	1D1T	0	02-01-2024		J
13-12-2023	21.0 ST ETHINYLESTRADIOL/LEVONORGESTREL TABLET 30/150UG		1D1T; 3w1ws	0	18-12-2023	18-12-2023	J
14-11-2023	15.0 ST DOMPERIDON TABLET 10MG		1D1T ZN	0	29-11-2023		N
06-11-2023	45.0 ST PARACETAMOL/COFFEINE TABLET 500/50MG		3D1T	0	21-11-2023		N
03-11-2023	60.0 ST SERTRALINE TABLET 50MG		2D2T	0	18-11-2023		N

MEDOVD verhuisbericht aanmaken

Patiëntdossier



Datum	Omschrijving	Medicatie		It.	Einddatum	Staakdatum	Actueel
		C	Gebr. voorschrift				
18-12-2023	10.0 G DICLOFENAC-NATRIUM	C	2T2D	0	02-01-2024		J
18-12-2023	0.0 ML PROMETHAZINE STROOP 1MG/ML	C	1-3D5ML; CG	0	02-01-2024		J
18-12-2023	15.0 ST METOPROLOL TABLET MGA 100MG (SUCCINAAT)	C	1D1T	0	02-01-2024		J
13-12-2023	21.0 ST ETHINYLESTRADIOL/LEVONORGESTREL TABLET 30/150UG		1D1T; 3w1ws	0	18-12-2023	18-12-2023	J
14-11-2023	15.0 ST DOMPERIDON TABLET 10MG		1D1T ZN	0	29-11-2023		N
06-11-2023	45.0 ST PARACETAMOL/COFFEINE TABLET 500/50MG		3D1T	0	21-11-2023		N
03-11-2023	60.0 ST SERTRALINE TABLET 50MG		2D2T	0	18-11-2023		N

## 24 Tips voor de huisarts

- Zorg dat het AZV-verzekeringsnummer bij alle patiënten ingevuld en gecontroleerd is. Het AZV-nummer is essentieel bij het (automatisch) verwerken van binnenkomende aanvraagberichten in het AIS (Apothekersinformatiesysteem).
- Schrijf vanuit de huisartsenpraktijk op generiek niveau voor. Als op specifiek niveau wordt voorgeschreven, is de kans dat het afgeleverde artikel in de apotheek hiervan afwijkt groter. Hierdoor wordt de koppeling van voorschrift en aflevering bemoeilijkt.
- Of er een episodekoppeling aanwezig is bij de teruggekoppelde afleveringen waarvoor in het HIS geen voorschrift bekend is (specialistenrecepten) hangt samen met een instelling die u in Promedico-ASP kunt doen. Heeft u in Promedico-ASP bij Onderhoud>Praktijk de instelling 'Recept maken voor niet koppelbaar MEDREC' op 'Ja' staan? Dan worden dit soort berichten automatisch verwerkt in het medicatieoverzicht van de patiënt, maar niet aan een episode gekoppeld. Dit is alleen indien de patiënt wordt herkend. Zet u de bovengenoemde instelling op 'Nee', dan verschijnen deze MEDREC-berichten in uw inkomende berichtenlijst en moet u ze handmatig verwerken, waarbij u ze direct aan een episode koppelt.

## Bijlage Receptverwerking binnen Promedico met behulp van memocode en WCIA tabel 25

### Memocode

Voor het selecteren van het gewenste product, wordt de zogenaamde 'Memocode' gebruikt. De opbouw van deze code, bestaande uit maximaal zes tekens, is in grote lijnen als volgt:

- De eerste 4 tekens zijn de eerste 4 letters van het gewenste voorschrift.  
Bijvoorbeeld: CEDO voor cedocard  
DIAZ voor diazepam  
PARA voor paracetamol
  
- Het volgende teken (alleen indien van toepassing) geeft de toedieningsvorm van het product aan.  
Bijvoorbeeld: A voor aërosol  
C voor crème / catheter  
G voor grondstof / gazen  
I voor injectie  
K voor kompres  
P voor poeder  
S voor suppositorium  
T voor tablet, maar ook voor capsule en dragee!  
V voor vloeibaar  
W voor windsel / zwachtel  
Z voor zalf
  
- Het laatste teken (alleen indien van toepassing) geeft de sterkte van het gekozen product aan.  
Hiervoor wordt het eerste cijfer van de sterkte gebruikt dat ongelijk is aan nul.  
Bijvoorbeeld: 1 voor 100 mg, maar dus ook voor 0,125 mg of 10 mg !

Volledige memocodes van enkele producten zijn:

AMOX5 : AMOXI/CLAV TABLET 500/125MG  
: AMOX/CLAV DISPERTABLET 500/125MG

PARAT5: PARACETAMOL TABLET 500MG  
: PARACETAMOL/CODEINEFOSFAAT TABLET 500/10MG

LANOT2 : LANOXIN TABLET 0,25MG

PROMV: PROMETHAZINE COMP STROOP

VENTP2: VENTOLIN 200 ROTADISK INHALPDR 200MCG 8DO/ST

CURIC1 : CATHETER CU-S CURISOFT VROUW CH14

Gebruiksvoorschriften volgens WCIA tabel 25



Na het selecteren van een product met behulp van de memocode moet u vervolgens het 'Gebruik' invullen. Daarbij gebruikt u de standaardtabel WCIA tabel 25.

De opbouw van de WCIA25 code is als volgt: de code kent vier componenten, optioneel gevolgd door een vijfde component: de aanvullende teksten en een zesde component: de vrije tekst. De opbouw van de code, uitgedrukt in mnemonische codes is:

[XXXXXttYYYYYaa [bbbb];vrije tekst]

waarbij de bbbbb-component maximaal 9 maal mag voorkomen (meerdere aanvullende teksten en deze gehele code maximaal drie maal mag voorkomen. Alleen de aa-component en de bbbbb-component zijn gescheiden door een spatie!

X = frequentie, maximaal 5 posities  
 t = tijdseenheid, maximaal 2 posities  
 Y = aantal doseereenheden per keer, maximaal 5 posities  
 a = doseereenheid/farmaceutische vorm, 2 posities  
 b = aanvullende informatie, maximaal 5 posities  
 ; = vrije tekst

Voorbeeld:

4d10ml OMS = 4 x daags 10 ml omschudden vlak voor gebruik

Voorbeelden tt=tijdseenheid

Afkorting:mnemonisch

Eerste letter:	Tweede Letter:	Samen:
U (ren)	T (wee)	DD = per drie dagen
D (agen)	D (rie)	UV = per vier uur
W (eken)	V (ier)	WT = per twee weken
M (aanden)	Q (Quintus=vijf)	JH = per half jaar
J (aar)	Z (es)	
O (m de dag)	S (eptum=zeven)	
	A (cht)	
	N (egen)	
	X (tien)	
	E (lf)	
	W (twaalf)	

aantal eenheden per keer / gift =YYYYY

Mag overgeslagen worden bijvoorbeeld bij crème en zalf

Voorbeeld:

4d CR AB = 4 maal per dag crème, aanbrengen

doseereenheid = aa (eenheid gebruiksadvies)

Afkorting: mnemonisch

Voorbeelden doseereenheid met omrekeningsfactor:

AM = ampul  
DO = dosis  
T = tablet  
C = capsule  
D = dragee  
DR = druppel  
ML = milliliter  
I = inhalaties  
IJ = injectie  
KL = klysma  
*OG = oogdruppel*  
*OR = oordruppel*  
OV = ovule  
PF = puffje  
PL = pleister  
*PP = pipetten*  
S = zetpil  
SA = sachet  
SK = stuks  
*VT = vaginaaltablet*  
Z = zakjes

Voorbeelden doseereenheid zonder omrekeningsfactor:

CR = crème  
ZA = zalf  
*P = poeder -> kies SA of Z*

Aanvullende codes = bbbbb

Voorbeelden aanvullende codes berekenbaar:

ILOG = in linker oog  
IROG = in rechter oog  
IBOG = in beide ogen  
ILOR = in linker oor  
IROR = in rechter oor  
IBOR = in beide oren  
ILN = in linker neusgat  
IRN = in rechter neusgat  
IBN = in beide neusgaten  
  
VO = voor het ontbijt  
BO = bij het ontbijt  
NO = na het ontbijt  
MO = 's morgens

MI = 's middags  
 AV = 's avonds  
 VS = voor het slapen  
 AVBM = 's avonds innemen bij de maaltijd  
 IMM = aan de huisarts afgeven  
 IVA = in vernevelapparaat  
 VAG = vaginaal inbrengen  
 KUUR = kuur afmaken

1-1-2 = 1 's morgens, 1 's middags, 2 's avonds  
 1DEAV = eerste dosis 's avonds innemen  
 54321 = 1e dag 5, 2e dag 4, 3e dag 3, enz

Aanvullende codes niet berekenbaar

ABR = aanbrengen  
 DABR = dun op de huid aanbrengen  
 DAARN = daarna  
 1WDAN = gedurende 1 week, daarna  
 EV1W = eventueel na 1 week  
 BAV = bij aanval  
 BB = bij benauwdheid  
 BDI = bij diarree

Voorbeelden te koppelen als standaard dosering:

Oac	1D1D 3W1WS
Simvastatine	1D1T AV
Marcoumar	1D; volgens lijst trombosedienst
Acetylcardio	1D1T OPLW
Doxy	-W8T DOX
Alendroinezuur 70mg	1W1T
Mebendazol	1WT1T 1N2WH
Nitro	; bij pijn....
Terbutaline inh. poeder	1-4D1I
Depoprovera	1MD1IJ