

Promedico-ASP

Herziening Postverwerking

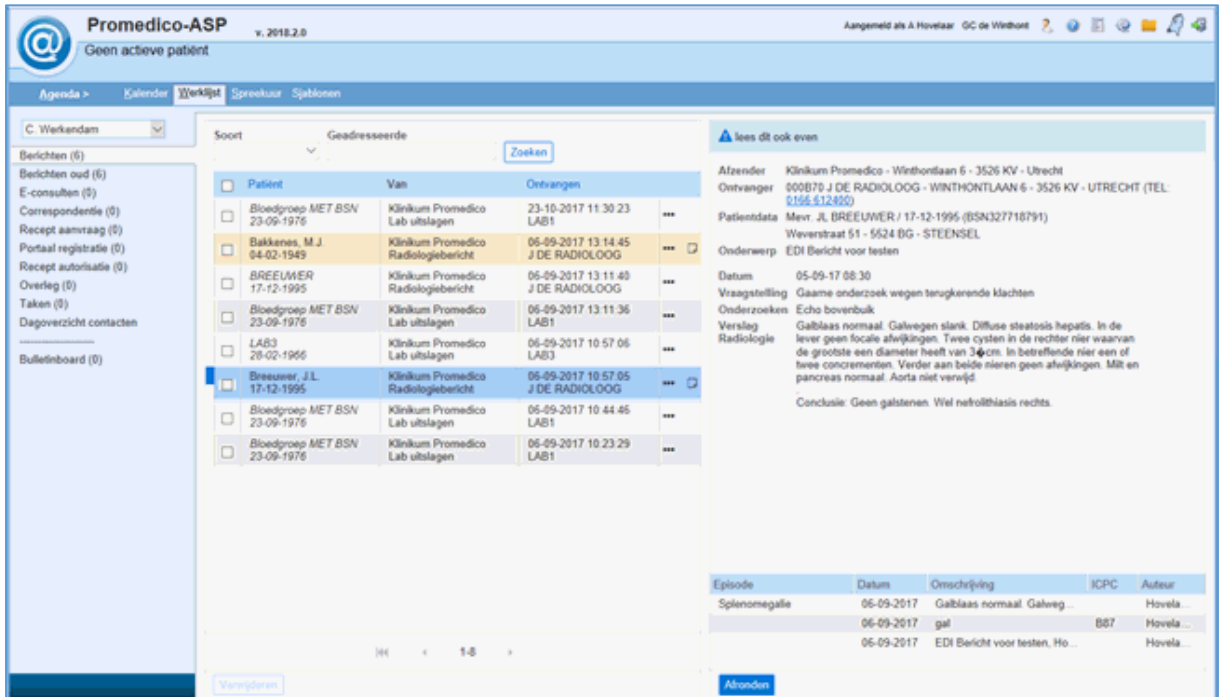
Handleiding

Inhoud

Inleiding	3
De belangrijkste verschillen	3
Menu Agenda - Werklijst – Berichten	4
Kenmerken van berichten	4
Verwerken van een bericht	4
Koppelen van het bericht aan de patiënt.....	4
Verwerken van het bericht in het medisch dossier.....	5
Berichten met labuitslagen	6
Bericht doorsturen om te laten lezen door een andere medewerker	6
Bericht verwijderen uit de werklijst	7
Bericht zoeken in de werklijst	7
Menu Berichten - Ontvangen	8
Patiënt zoeken.....	8
Bericht verwijderen uit de ontvangen berichten lijst	9
Overzicht nieuwe naamgeving berichten	10

Inleiding

Het scherm voor het verwerken van berichten heeft een complete revisie ondergaan met de release van versie 2018.1.



The screenshot shows the Promedico-ASP interface (version 2018.2.0) for a patient named 'Geen actieve patiënt'. The interface is divided into several sections:

- Left sidebar:** Contains navigation options like 'Berichten (6)', 'E-consulten (0)', 'Correspondentie (0)', 'Recept aanvraag (0)', 'Portaal registratie (0)', 'Overleg (0)', 'Taken (0)', 'Dagoverzicht contacten', and 'Bulletinboard (0)'.
- Top navigation:** Includes 'Agenda', 'Kalender', 'Werklijst', 'Sprekuur', and 'Speltonen'.
- Main content area:** Displays a list of messages under the heading 'Geadresseerde'. The list has columns for 'Soort', 'Van', and 'Ontvangen'. A search box is available.
- Message details (right side):** Shows information for a selected message:
 - Atzender:** Klinikum Promedico - Winthontaan 6 - 3526 KV - Utrecht
 - Ontvanger:** 000B70 J DE RADIOLOOG - WINTHONTAAN 6 - 3526 KV - UTRECHT (TEL: 0166.612600)
 - Patientdata:** Mevr. J.L. BREEUWER / 17-12-1995 (BSN327718791)
 - Onderwerp:** EDI Bericht voor testen
 - Datum:** 05-09-17 08:30
 - Vraagstelling:** Gaarne onderzoek wegen terugkerende klachten
 - Onderzoeken:** Echo bovenbuk
 - Verslag Radiologie:** Galblaas normaal. Galwegen slank. Diffuse steatosis hepatis. In de lever geen focale afwijkingen. Twee cysten in de rechter nier waarvan de grootste een diameter heeft van 3,4cm. In betreffende nier een of twee concretenen. Verder aan beide nieren geen afwijkingen. Mit en pancreas normaal. Aorta niet verwijd.
 - Conclusie:** Geen galstenen. Wiel nefrolithiasis rechts.
- Table at the bottom right:** A table with columns 'Episode', 'Datum', 'Omschrijving', 'ICPC', and 'Auteur'. It lists two episodes: 'Splenomegalie' and 'EDI Bericht voor testen, Ho...'.

De belangrijkste verschillen

- Berichten worden automatisch aan een patiënt gekoppeld wanneer deze op basis van BSN, geslacht en geboortedatum uniek geïdentificeerd kan worden;
- Berichten kunnen worden ingezien naast de lijst van ontvangen berichten;
- Bij de verwerking van berichten staat het bericht zelf nog in het beeld;
- Het dossier van de patiënt is toegankelijk tijdens de verwerking van een bericht;
- Berichten kunnen doorgestuurd worden ter kennisgeving (laten lezen);
- Berichten kunnen definitief worden verwijderd;
- Geen verwerking meer in Berichten-Ontvangen, alleen inzien van de berichten
- Geen aparte box voor Gelezen en Ongelezen

Menu Agenda - Werklijst – Berichten

In het linker gedeelte van dit scherm worden de ingekomen berichten getoond, door op een bericht te klikken wordt de inhoud van het bericht in het rechter gedeelte van het scherm getoond. De lijst is sorteerbaar op patiënt en ontvangstdatum.

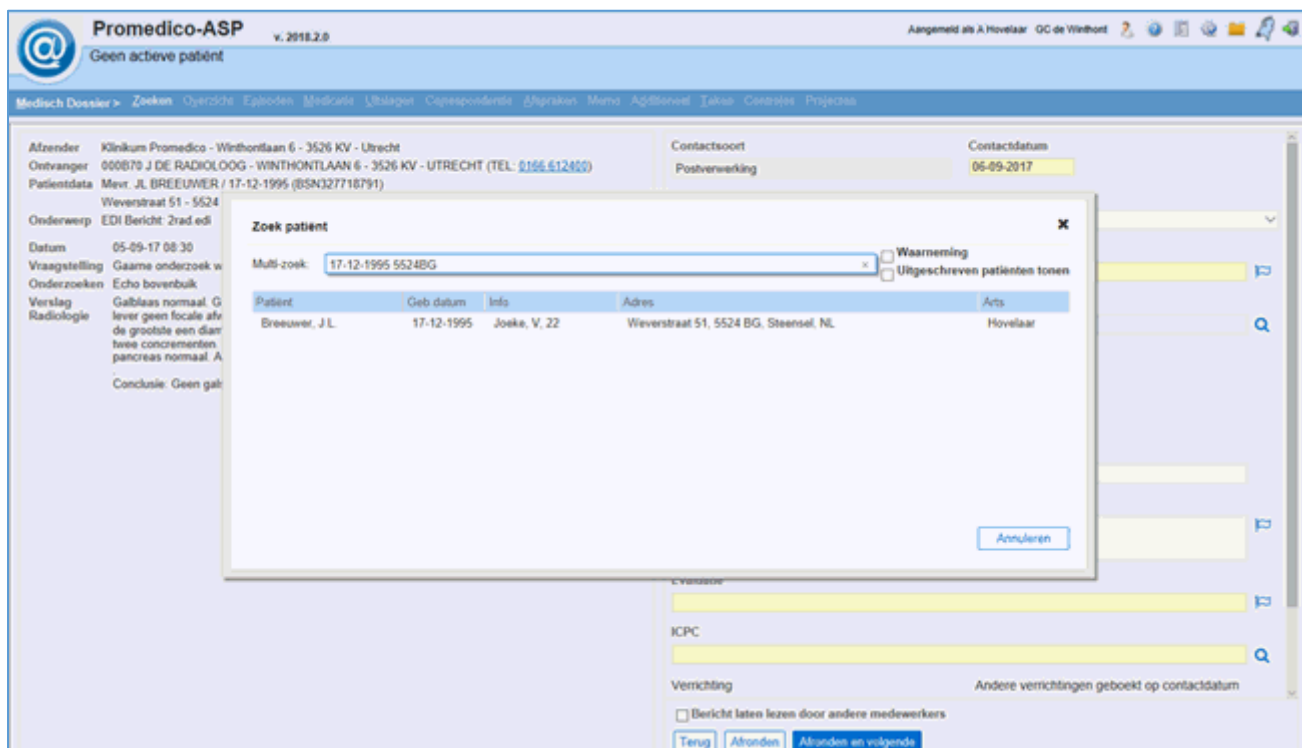
Kenmerken van berichten

- Berichten met cursief gedrukte namen zijn nog niet gekoppeld aan een patiënt
- Berichten met een gele achtergrond zijn berichten die zijn doorgestuurd en hoeven alleen gelezen te worden. De naam van de medewerker die het bericht heeft doorgestuurd met eventueel een notitie worden boven het bericht getoond.
- Een notitie teken achteraan een regel geeft aan dat het bericht is doorgestuurd ter verwerking of ter kennisgeving
- Indien bericht als leestaak is doorgestuurd wordt het gekoppelde deelcontact onder het bericht getoond.
- Een berichtsoort heeft niet langer een technische term (MEDxxx) maar functionele benaming bijvoorbeeld Specialistenbrief in plaats van MEDSPEC en Lab uitslagen in plaats van MEDLAB

Verwerken van een bericht

Koppelen van het bericht aan de patiënt

Wanneer er nog geen patiënt gekoppeld is aan een bericht (bericht wordt cursief getoond) wordt na klikken op **[Verwerken]** een zoek venster getoond voor het selecteren van de juiste patiënt:



The screenshot shows the Promedico-ASP v. 2018.2.0 interface. The main window displays patient information for 'Mevr. J.L. BREEUMER / 17-12-1995'. A search window titled 'Zoek patiënt' is open, showing a search field with '17-12-1995 5524BG' and a table of search results.

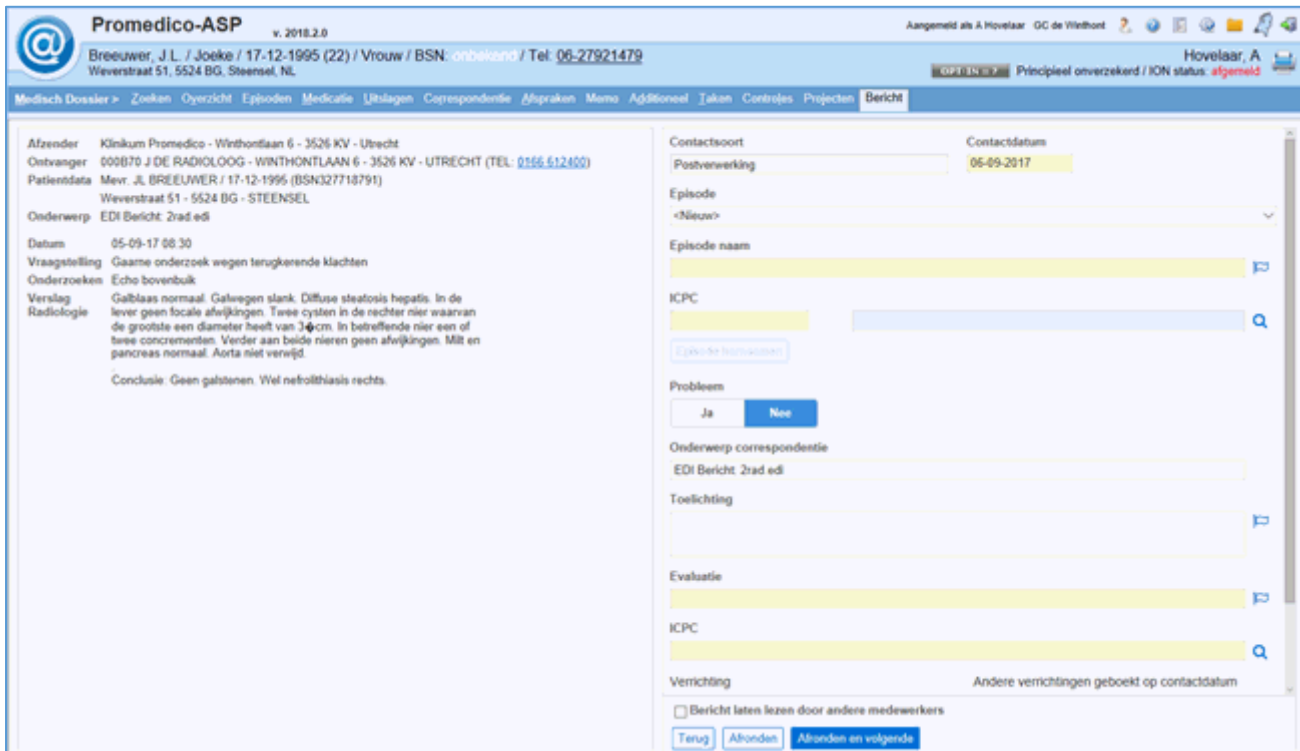
Patiënt	Geb datum	Info	Adres	Arts
Breeumer, J.L.	17-12-1995	Jooske, V. 22	Weverstraat 51, 5524 BG, Steensel, NL	Hovelaar

The search window also includes options for 'Waarneming' and 'Uitgeschreven patiënten tonen', and a 'Annuleren' button.

- In het veld multi-zoek kunt u zoeken op een combinatie van gegevens

- Er wordt automatisch gezocht naar een patiënt die voldoet aan de (combinatie van) gegevens. Hoe meer gegevens ingevoerd worden, hoe nauwkeuriger de match zal zijn
- klik op de gewenste patiënt voor het koppelen van deze patiënt aan het bericht

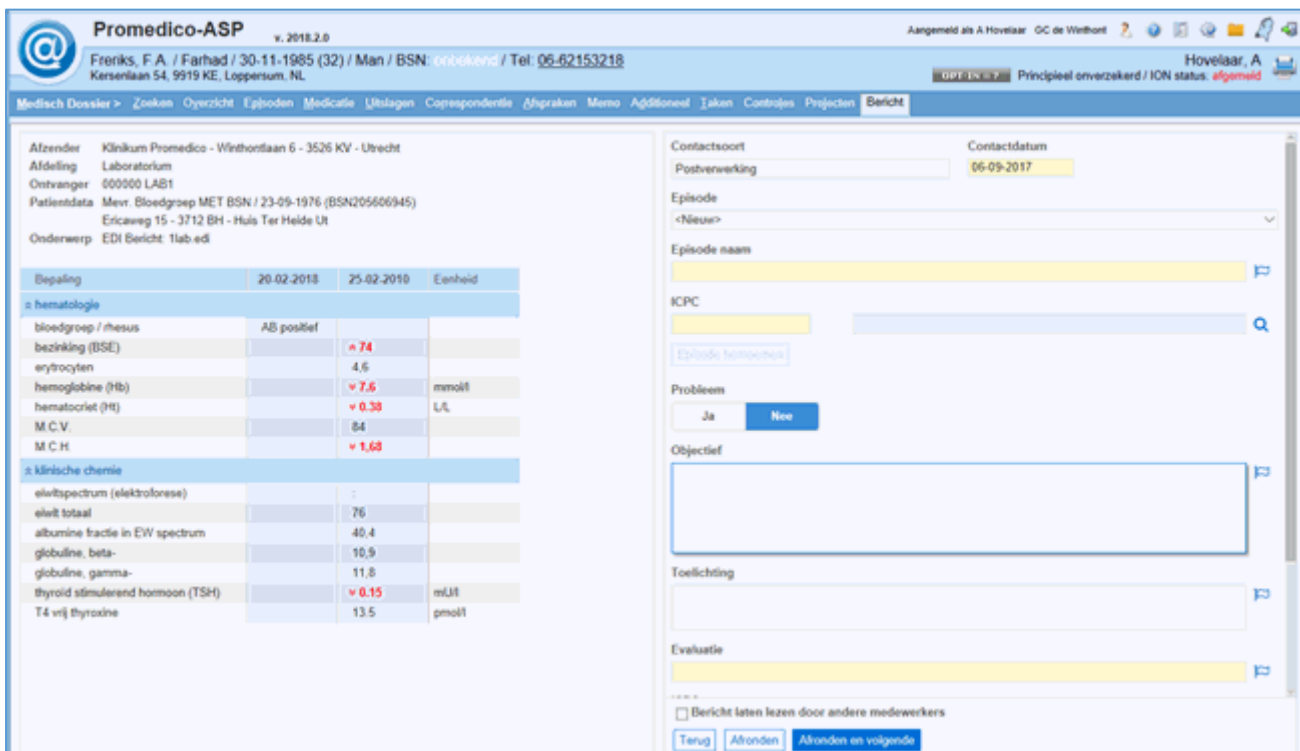
Verwerken van het bericht in het medisch dossier



The screenshot shows the Promedico-ASP interface for a medical record. The header includes the logo, version (v. 2018.2.0), and user information (Aangemeld als A. Hovelaar, GG de Wintfont). The patient's name is Breeuwer, J.L. / Joeko / 17-12-1995 (22) / Vrouw / BSN: onbekend / Tel: 06-27921479. The address is Weverstraat 51, 5524 BG, Steensel, NL. The interface is divided into several sections: 'Medisch Dossier' with navigation tabs (Zoeken, Overzicht, Epizoen, Medicatie, Uitslagen, Correspondentie, Afspraken, Memo, Afsloneel, Taken, Controle, Projecten, Bericht); 'Afzender' (Kliniek Promedico - Wintfontlaan 6 - 3526 KV - Utrecht); 'Ontvanger' (000870 J DE RADIOLOG - WINTHONTLAAN 6 - 3526 KV - UTRECHT (TEL: 0166-612400)); 'Patientdata' (Mevr. J.L. BREEUWER / 17-12-1995 (BSN327718791) / Weverstraat 51 - 5524 BG - STEENSEL); 'Onderwerp' (EDI Bericht: 2rad edi); 'Datum' (05-09-17 08:30); 'Vraagstelling' (Gaarne onderzoek wegen terugkerende klachten); 'Onderzoeken' (Echo bovenbuis); 'Verslag Radiologie' (Galblaas normaal. Galwegen slank. Diffuse steatosis hepatis. In de lever geen focale afwijkingen. Twee cysten in de rechter nier waarvan de grootste een diameter heeft van 3,4 cm. In betreffende nier een of twee concrements. Verder aan beide nieren geen afwijkingen. Milt en pancreas normaal. Aorta niet verwijd. Conclusie: Geen galstenen. Wel nefrolithiasis rechts.); 'Contactsoort' (Postverwerking); 'Contactdatum' (06-09-2017); 'Episode' (<Nieuw>); 'Episode naam'; 'ICPC'; 'Probleem' (Ja/Noe buttons); 'Onderwerp correspondentie' (EDI Bericht: 2rad edi); 'Toelichting'; 'Evaluatie'; 'ICPC'; 'Verrichting' (Andere verrichtingen geboekt op contactdatum); and a checkbox for 'Bericht laten lezen door andere medewerkers' with buttons for 'Terug', 'Afbonden', and 'Afbonden en volgende'.

- Via de episode lijst kan het deelcontact aan juiste episode gekoppeld worden.
- Het is mogelijk om een nieuwe episode aan te maken.
- De tekst die ingevoerd wordt in het veld **Onderwerp correspondentie** wordt getoond bij Medisch Dossier – Correspondentie.
- Alle andere tabbladen van het Medisch Dossier zijn beschikbaar zodat bijvoorbeeld medicatie of bepalingen bekeken kunnen worden.
- Indien van toepassing kan er een verrichting worden geregistreerd.

Berichten met labuitslagen



Promedico-ASP v. 2018.2.0
 Aangemeld als A Hovelaar OC de Witboer

Freriks, F.A. / Farhad / 30-11-1985 (32) / Man / BSN: onbekend / Tel: 06-62153218
 Kersenlaan 54, 9919 KE, Loppersum, NL

Medisch Dossier > Zoeken > Overzicht > Episodes > Medicatie > Uitslagen > Correspondentie > Afdraken > Memo > Agiloneel > Taken > Controles > Projecten > Bericht

Alzender: Klinikum Promedico - Wierthoutlaan 6 - 3526 KV - Utrecht
 Afdeling: Laboratorium
 Ontvanger: 600060 LAB1
 Patientdata: Mevr. Bloedgroep MET BSN / 23-09-1976 (BSN205606945)
 Ericaweg 15 - 3712 BH - Huls Ter Helde UT
 Onderwerp: EDI Bericht: 1lab.ed

Bepaling	20-02-2018	25-02-2018	Eenheid
hematologie			
bloedgroep / rhesus	AB positief		
bezinking (BSE)		▲ 74	
erytrocyten		4,6	
hemoglobine (Hb)		▼ 7,6	mmol/l
hematocriet (Ht)		▼ 0,38	L/L
M.C.V.		84	
M.C.H.		▼ 1,68	
klinische chemie			
elwitspectrum (elektroforese)		:	
eiwit totaal		76	
albumine fractie in EW spectrum		40,4	
globuline, beta-		10,9	
globuline, gamma-		11,8	
thyroid stimulerend hormoon (TSH)		▼ 0,15	mU/l
T4 vrij thyroxine		13,5	pmol/l

Contactsoort: Postverwerking
 Contactdatum: 06-09-2017

Episode: <Nieuw>
 Episode naam: []

ICPC: []

Probleem: Ja Nee

Objectief: []

Toelichting: []

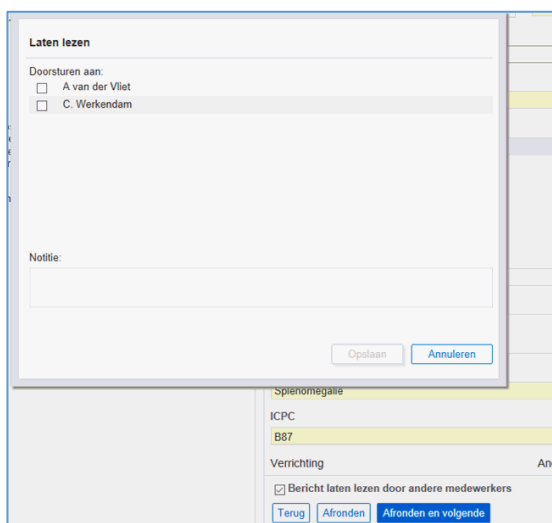
Evaluatie: []

Bericht laten lezen door andere medewerkers

[Terug] [Afronden] [Afronden en volgende]

- Nieuwe labuitslagen worden getoond met 1.5 jaar historie
- Door op een uitslag te klikken, worden de details getoond zoals bij Medisch dossier - Uitslagen
- Door op de naam van een bepaling te klikken wordt de historie getoond zoals bij Medisch dossier - Uitslagen)
- Wanneer er geen deelcontactgegevens worden ingevuld, wordt er geen deelcontact aangemaakt. Het afronden van het verwerken is wel mogelijk.

Bericht doorsturen om te laten lezen door een andere medewerker



Laten lezen

Doorsturen aan:

A. van der Vliet

C. Werkendam

Notitie: []

[Opslaan] [Annuleren]

Splenomegale

ICPC: B87

Verrichting: [] And

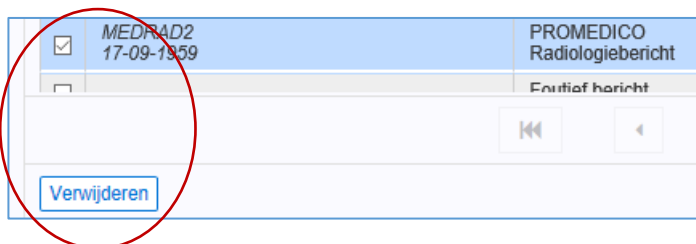
Bericht laten lezen door andere medewerkers

[Terug] [Afronden] [Afronden en volgende]

- Wanneer het bericht ook door een andere medewerker gelezen moet worden, dan moet het vinkje bij **Bericht laten lezen door andere medewerkers** aan gezet worden voor er op de knop **[Afronden]** geklikt wordt.
- Het bericht kan doorgestuurd worden aan meerdere medewerkers
- Indien door de zender een notitie wordt aangemaakt, wordt deze met het bericht mee gezonden. De notitie wordt getoond, zodra er op het bericht wordt geklikt in de lijst met berichten

Bericht verwijderen uit de werklIJst

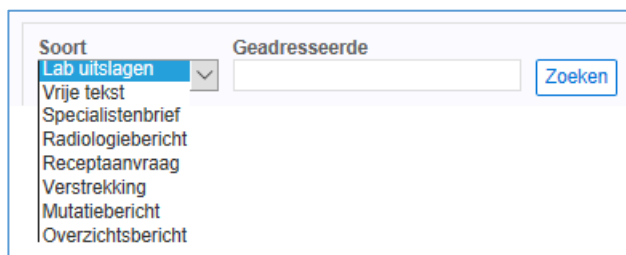
Een bericht kan uit de werklIJst verwijderd worden door het aanvink vakje voor het bericht aan te vinken. Links onder in het venster wordt de knop **[Verwijderen]** actief.




Door het vinkje in de kolomkop voor Patiënt aan te vinken, worden alle berichten geselecteerd.



Bericht zoeken in de werklIJst



- Boven in het venster kunt u een selectie maken op bericht type en/of geadresseerde.



- Door in de kolom kop op Patiënt klikken wordt de lijst alfabetisch gesorteerd
- Door in de kolom kop op Ontvangen te klikken wordt de lijst chronologisch gesorteerd.

Menu Berichten - Ontvangen

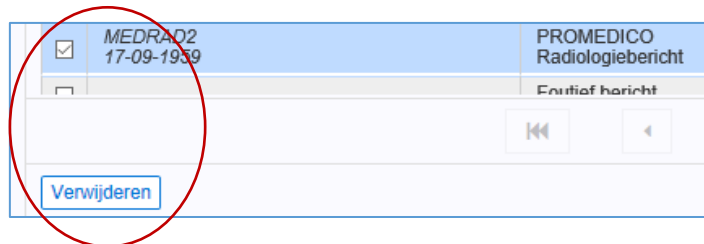
Dit venster heeft dezelfde opbouw als het venter **Werklijst – Berichten**. Links de lijst met berichten en rechts de inhoud van het geselecteerde bericht.

Patiënt zoeken

- In het veld multi-zoek kunt u zoeken op een combinatie van gegevens
- Er wordt automatisch gezocht naar een patiënt die voldoet aan de (combinatie van) gegevens. Hoe meer gegevens ingevoerd worden, hoe nauwkeuriger de match zal zijn.
- Toont alle berichten van de geselecteerde patiënt die automatisch of handmatig gekoppeld zijn

Bericht verwijderen uit de ontvangen berichten lijst

Een bericht kan uit de lijst verwijderd worden door het aanvink vakje voor het bericht aan te vinken. Links onder in het venster wordt de knop **[Verwijderen]** actief.



Door het vinkje in de kolomkop voor Patiënt aan te vinken, worden alle berichten geselecteerd.



Overzicht nieuwe naamgeving berichten

Oude term	Nieuwe term
EDITXT	Foutief bericht
MEDVRY	Vrije tekst
MEDVRI1	Vrije tekst
MEDREC	Verstrekking
MEDREC31	Verstrekking
MEDREC_RV	Receptaanvraag
MEDOVD	Dossieroverdracht
MEDLAB	Lab uitslagen
MEDLAB21X	Lab uitslagen
MEDRAD	Radiologiebericht
MEDSPE	Specialistenbrief
MEDSPE1	Specialistenbrief
MEDMUT	Mutatiebericht
MEDMUT1	Mutatiebericht
MEDOVZ	Overzichtsbericht