

Handleiding Prescriptor

Prescriptor is een Elektronisch Voorschrijf Systeem (EVS).

Met behulp van een Elektronisch Voorschrijf Systeem (EVS) kunt u een adequaat behandelvoorschrift voor de patiënt selecteren met behulp van één of meerdere formularia: het formulariumgericht voorschrijven.

Het EVS begeleidt u via indicaties, therapie schema's en therapie clusters naar een recept advies.

Het voorschrift kan zowel medicamenteus als niet-medicamenteus zijn. Het EVS geeft een voorschrift op maat, rekening houdend met patiëntkenmerken zoals leeftijd, geslacht, allergieën, medicatie en relevante contra-indicaties (co-morbiditeit).

In Prescriptor wordt gebruik gemaakt van de zogenaamde G-standaard van Z-Index.

In Promedico-ASP is de Prescriptor te benaderen vanuit een deelcontact.

1	Openen Prescriptor	2
2	Gebruik Prescriptor	3
3	Tabbladen Prescriptor	4
4	Medicatie selecteren	5

1 Openen Prescriptor

Wanneer u in een deelcontact bent en u heeft een ICPC code ingevoerd dan heeft u linksonder de mogelijkheid om Prescriptor te raadplegen. Klik hiervoor op de button “Prescriptor”.

The screenshot displays the 'Deelcontacten' (Part Contacts) interface. At the top, there is a navigation bar with tabs: Medisch Dossier >, Zoeken, Overzicht, Episoden, Medicatie, Uitslagen, Correspondentie, Afspraken, Memo, Additioneel, Controles, and Projecten. Below this, the 'Deelcontacten' section shows 'Contactsoort' set to 'C - consult' and 'Contactdatum' as '13-06-2014'. The main area is titled '1. Koorts' and includes a 'Nieuw | Verwijderen' link. The 'Journaal' (Journal) section contains four entries labeled S, O, E, and P. The 'E' entry is expanded, showing 'Koorts' as the text and 'A03' as the ICPC code. Below this, the 'Status' is set to 'Nieuw'. The 'Episode' section includes fields for 'Naam' (set to '<Nieuw>'), 'Nieuwe naam' (set to 'Koorts'), 'ICPC' (set to 'A03'), 'Begindatum' (set to '13-06-2014'), and 'Einddatum'. There are also checkboxes for 'Probleem', 'Sluiten', and 'Automatisch sluiten' (checked). A vertical sidebar on the left contains several buttons: 'Onderzoek uitvoeren', 'Aanvraag afdrukken', 'Prescriptor' (highlighted with a red border), 'Verwijzen', 'Correspondentie toevoegen', 'Recept uitschrijven', 'Ingreep toevoegen', and 'Naar medisch dossier'. At the bottom of the main area, there are buttons for 'Terug', 'Verder', 'Annuleren', and 'Episode hernoemen'.

2 Gebruik Prescriptor

Na geklikt te hebben op de button zal Prescriptor openen. De lay-out van het scherm laat zich van boven naar beneden lezen.

The screenshot displays the Prescriptor interface for a patient with 'A03 - Koorts'. The top navigation bar includes 'Medisch Dossier', 'Zoeken', 'Overzicht', 'Episodes', 'Medicatie', 'Uitslagen', 'Correspondentie', 'Afspraken', 'Memo', 'Additioneel', 'Controles', 'Projecten', and 'Contact'. The main content area shows 'Deelcontacten' with filters for 'Contactsoort' (C - consult) and 'Contactdatum' (13-06-2014). The patient's name '1. Koorts' is visible, along with 'Nieuw' and 'Verwijderen' buttons. The 'Prescriptor' tab is active, showing 'A03 - Koorts' with 'Indicaties (3)', 'Therapie schema's (2)', and 'Therapie clusters (2)'. The 'Indicaties' section lists 'Koorts - Nhg-Evs', 'Urineweginfecties - Nhg-Evs', and 'Maagbescherming (preventie van maagcomplicaties) - Nhg-Evs'. The 'Therapie schema's' section shows 'Koorts:Stap 1: paracetamol' and 'Koorts:Stap 2: salicylaat of ander NSAID'. The 'Therapie clusters' section includes 'Niet-medicamenteuze adviezen' and 'paracetamol'. A 'Tekst' section contains advice: '-kleed u niet te warm aan', '-drink extra', and '-neem bij alarmsymptomen contact op met de huisarts'. The bottom navigation bar includes 'Terug naar dossier', 'Bekijk selectie...(0)', 'Annuleren', 'Praktijkinstellingen', 'Gebruiksvoorwaarden', 'prescriptor.nl', 'prescriptor@digitalis.nl', and 'Prescriptor versie: 2.1.3.38'. A 'Naar medisch dossier' button is also present.

ICPC-code

De informatie die getoond wordt is afhankelijk van de ingevulde ICPC code. Bovenin het scherm is de ICPC code zichtbaar.

Indicaties

Daaronder wordt een lijst getoond met beschikbare indicaties behorende bij deze ICPC code. Door op de indicatie te klikken, wordt deze geselecteerd en verdwijnen de overige indicaties uit beeld.




Therapie schema's

Zodra een indicatie is gekozen worden alle beschikbare therapie schema's behorende bij de geselecteerde indicatie getoond. Standaard zullen alleen die schema's getoond worden die geïndiceerd zijn op basis van de patiëntkenmerken.




Therapie cluster

Zodra een therapieschema is gekozen, worden alle therapie clusters getoond behorende bij het geselecteerde therapie schema. Dit kan een cluster "niet-medicamenteuze adviezen" zijn of clusters met medicatie.

Uitleg icoon:

-  Toont de formularium teksten gekoppeld aan het desbetreffende therapie cluster
-  Toont de teksten van het farmacotherapeutisch kompas specifiek voor de geneesmiddelen in het desbetreffende therapie cluster.
-  Toont aanvullende informatie in het kader van medicatie begeleiding op therapie cluster niveau.

Zodra een therapie cluster is gekozen, worden de beschikbare recepten getoond behorend bij het geselecteerde cluster.

-  Klik hierop om het recept te selecteren om mee te nemen naar het dossier.
-  Klik hierop om het recept aan te passen.
-  Dit toont de actieve signalen van de medicatiebewaking. Mogelijke signalen:
 - C** voor contra-indicatie
 - D** voor dubbelmedicatie
 - I** voor geneesmiddel interactie
 - A** voor allergie
 - L** voor leeftijd

Klikken op deze signalen geeft meer informatie waarom de signalen getoond worden.

3 Tabbladen Prescriptor

Standaarden

Onder dit tabblad is de NHG Standaard te raadplegen over de actieve indicatie. De inhoudsopgave aan de linkerkant is klikbaar en daarmee is de informatie snel beschikbaar.

Patiëntenbrieven

Via dit tabblad wordt een overzicht gegeven van de beschikbare NHG patiëntbrieven. Klik op de naam van de brief om deze te tonen. Om de brief uit te printen om bijvoorbeeld mee te geven aan de patiënt, klik links onderin het scherm op Printen. Er wordt een apart tabblad in uw browser geopend met de patiënt brief. Hier heeft u de mogelijkheid om aanvullende opmerkingen in te typen die op de afdruk verschijnt, onder de adres gegevens van uw praktijk.


Patiënt afbeeldingen

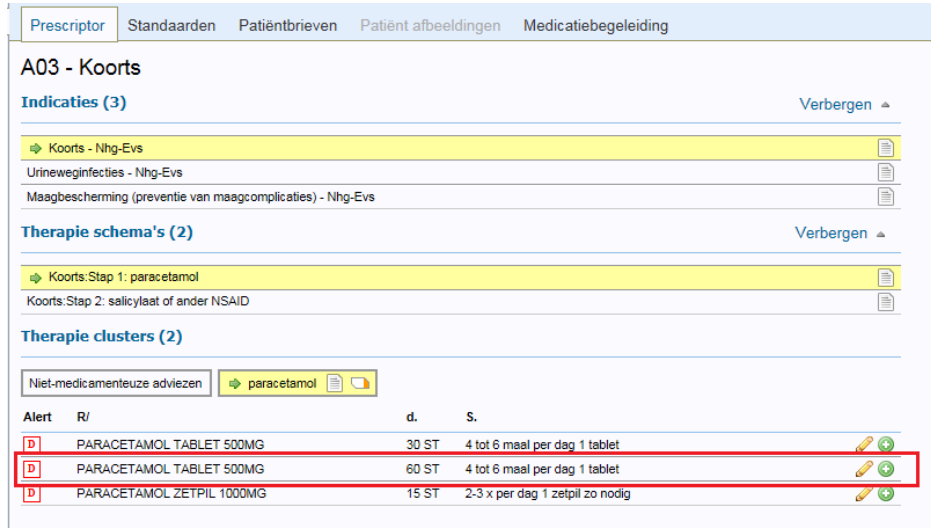
Dit tabblad toont de NHG patiënt afbeeldingen die kunnen helpen bij het visualiseren voor de patiënt. Deze zijn ook desgewenst af te drukken.

Medicatiebegeleiding

Klikken op dit tabblad geeft een overzicht van de actieve medicatiesignalen.

4 Medicatie selecteren

Er is de mogelijkheid om via Prescriptor de gewenste medicatie te selecteren en mee te nemen naar het contact. Om de medicatie te selecteren klikt u op het plusteken  achteraan de regel.



Prescriptor Standaarden Patiëntbrieven Patiënt afbeeldingen Medicatiebegeleiding

A03 - Koorts



Indicaties (3) Verbergen ▲










- Koorts - Nhg-Evs
- Urinegewinfecties - Nhg-Evs
- Maagbescherming (preventie van maagcomplicaties) - Nhg-Evs

Therapie schema's (2) Verbergen ▲

- Koorts:Step 1: paracetamol
- Koorts:Step 2: salicylaat of ander NSAID

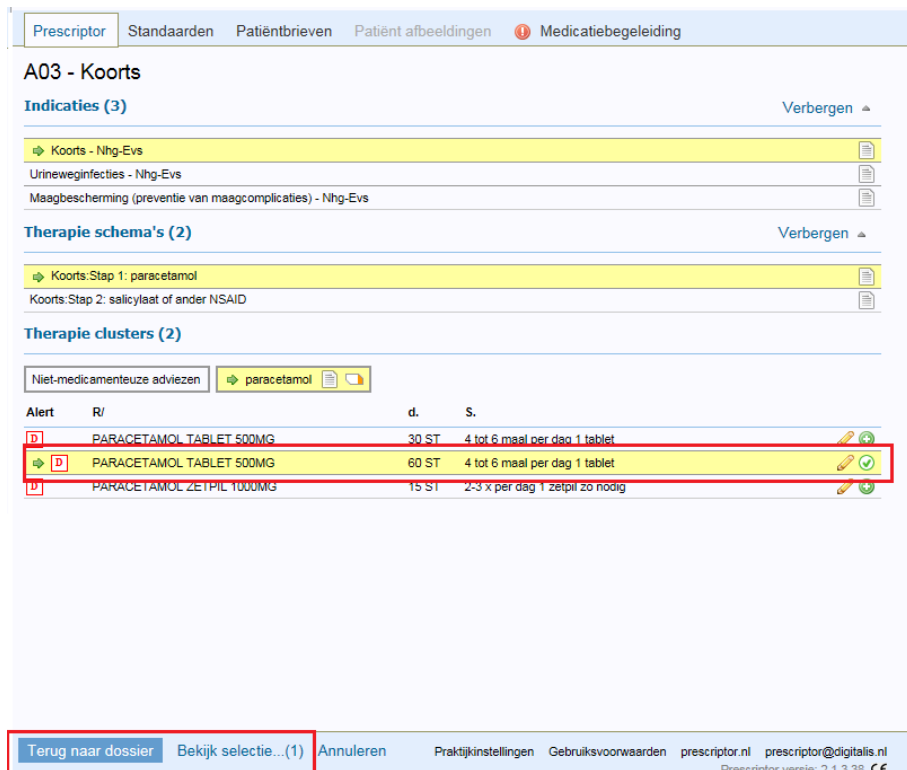
Therapie clusters (2)


Niet-medicamenteuze adviezen  

Alert	R/	d.	S.	
	PARACETAMOL TABLET 500MG	30 ST	4 tot 6 maal per dag 1 tablet	 
	PARACETAMOL TABLET 500MG	60 ST	4 tot 6 maal per dag 1 tablet	 
	PARACETAMOL ZETPIL 1000MG	15 ST	2-3 x per dag 1 zetpil zo nodig	 

U kunt aan het vinkje achteraan de regel zien dat de medicatie geselecteerd is. Onderin bij “Bekijk selectie” kunt u dit ook terug zien.

Om terug te gaan naar het medisch dossier in Promedico-ASP klikt u onderin op de button “Terug naar dossier”.



Prescriptor Standaarden Patiëntbrieven Patiënt afbeeldingen  Medicatiebegeleiding

A03 - Koorts



Indicaties (3) Verbergen ▲










- Koorts - Nhg-Evs
- Urinegewinfecties - Nhg-Evs
- Maagbescherming (preventie van maagcomplicaties) - Nhg-Evs

Therapie schema's (2) Verbergen ▲

- Koorts:Step 1: paracetamol
- Koorts:Step 2: salicylaat of ander NSAID

Therapie clusters (2)

Niet-medicamenteuze adviezen  

Alert	R/	d.	S.	
	PARACETAMOL TABLET 500MG	30 ST	4 tot 6 maal per dag 1 tablet	 
	PARACETAMOL TABLET 500MG	60 ST	4 tot 6 maal per dag 1 tablet	 
	PARACETAMOL ZETPIL 1000MG	15 ST	2-3 x per dag 1 zetpil zo nodig	 

Terug naar dossier **Bekijk selectie...(1)** Annuleren Praktijkinstellingen Gebruiksvoorwaarden prescriptor.nl prescriptor@digitalis.nl Prescriptor versie: 2.1.3.38 ©

De geselecteerde medicatie wordt nu getoond in Promedico-ASP. Klik erop om verder te gaan met uitschrijven.

Promedico-ASP v. 7.28.2
 Test, A // 10-06-1957 (57) / Vrouw / BSN: onbekend / Tel: 765146514 / Tel: 5456 vader
 Rumbastraat 7-a, 9999XX, Oranjestad, AB

Medisch Dossier > Zoeken Overzicht Episoden Medicatie Uitslagen Correspondentie Afspraken Memo Additioneel Controles Projecten **Contact**

Episoden

- koorts
- Diabetes in familie-anamnese
- Diabetes
- cystitis
- Koorts
- Zwangerschap: bevestigd
- test

Medicatie toevoegen

Afgiftedatum	Omschr.	Hoev.	Gebr.
17-06-2014	PARACETAMOL TABLET 500MG	60 ST	4-6D1T

Het “Recept doseren” venster verschijnt nu. Dit kunt u op de gebruikelijke wijze doorlopen. Na geklikt te hebben op “Opslaan” komt u terug in uw deelcontact. U kunt nu het deelcontact afronden op de gebruikelijke wijze.

Promedico-ASP v. 7.28.2
 Test, A // 10-06-1957 (57) / Vrouw / BSN: onbekend / Tel: 765146514 / Tel: 5456 vader
 Rumbastraat 7-a, 9999XX, Oranjestad, AB

Medisch Dossier > Zoeken Overzicht Episoden Medicatie Uitslagen Correspondentie Afspraken Memo Additioneel Controles Projecten **Contact**

Episoden

- koorts
- Diabetes in familie-anamnese
- Diabetes
- cystitis
- Koorts
- Zwangerschap: bevestigd
- test

Recept doseren

Medicijn: PARACETAMOL TABLET 500MG
 Verpakkingsgroottes: ST (50x1ST / 2x10ST / 3x10ST / 4x10ST / 5x10ST / 9x10ST / 25x10ST / 50x10ST / 60x10ST / 1x20ST / 1x40ST / 1x1.000ST)
 Chronisch: Ja Nee
 Voorschrijver: c.fijn
 Specialisme: HAG | huisartsgeneeskunde
 Recept herhalingen: 0

Gebruik

Voorschriftdatum: 17-06-2014 Einddatum:
 Voorschrift: 4-6D1T

Hoeveelheid: 60 ST
 Iteraties: 0 maal
 Etiket: 4 tot 6 maal per dag 1 tablet

Dc Doseringcontrole

Toedieningsweg: NIET INGEVULD
 Lengte: 1.8 m | 24-07-2013
 Gewicht: 120 kg | 24-07-2013

Medicatie Bewaking

Allergie voor generieke stof ZETMEEL

Dubbelmedicatie met PARACETAMOL TABLET 500MG

Terug Opslaan Annuleren Standaard vastleggen Standaard overnemen